

REPÚBLICA FEDERATIVA DO BRASIL  
ESTADO: RONDONIA  
MUNICÍPIO: CABIXI

# Relatório Anual de Gestão 2019

EDSON LIMA NASCIMENTO FILHO  
Secretário(a) de Saúde

# Sumário

## 1. Identificação

- 1.1. Informações Territoriais
- 1.2. Secretaria de Saúde
- 1.3. Informações da Gestão
- 1.4. Fundo de Saúde
- 1.5. Plano de Saúde
- 1.6. Informações sobre Regionalização
- 1.7. Conselho de Saúde
- 1.8. Casa Legislativa

## 2. Introdução

## 3. Dados Demográficos e de Morbimortalidade

- 3.1. População estimada por sexo e faixa etária
- 3.2. Nascidos Vivos
- 3.3. Principais causas de internação
- 3.4. Mortalidade por grupos de causas

## 4. Dados da Produção de Serviços no SUS

- 4.1. Produção de Atenção Básica
- 4.2. Produção de Urgência e Emergência por Grupo de Procedimentos
- 4.3. Produção de Atenção Psicossocial por Forma de Organização
- 4.4. Produção de Atenção Ambulatorial Especializada e Hospitalar por Grupo de Procedimentos
- 4.5. Produção de Assistência Farmacêutica
- 4.6. Produção de Vigilância em Saúde por Grupo de Procedimentos

## 5. Rede Física Prestadora de Serviços ao SUS

- 5.1. Por tipo de estabelecimento e gestão
- 5.2. Por natureza jurídica
- 5.3. Consórcios em saúde

## 6. Profissionais de Saúde Trabalhando no SUS

## 7. Programação Anual de Saúde - PAS

- 7.1. Diretrizes, objetivos, metas e indicadores

## 8. Indicadores de Pactuação Interfederativa

## 9. Execução Orçamentária e Financeira

- 9.1. Execução da programação por fonte, subfunção e natureza da despesa
- 9.2. Indicadores financeiros
- 9.3. Relatório Resumido da Execução Orçamentária (RREO)
- 9.4. Execução orçamentária e financeira de recursos federais transferidos fundo a fundo, segundo bloco de financiamento e programa de trabalho

## 10. Auditorias

## 11. Análises e Considerações Gerais

## 12. Recomendações para o Próximo Exercício

---

# 1. Identificação

## 1.1. Informações Territoriais

<b>UF</b>	RO
<b>Município</b>	CABIXI
<b>Região de Saúde</b>	Cone Sul
<b>Área</b>	1.314,36 Km <sup>2</sup>
<b>População</b>	5.312 Hab
<b>Densidade Populacional</b>	5 Hab/Km <sup>2</sup>

Fonte: Departamento de Informática do SUS (DATASUS)

Data da consulta: 15/07/2020

## 1.2. Secretaria de Saúde

<b>Nome do Órgão</b>	SEMUSA SECRETARIA MUNICIPAL DE SAUDE
<b>Número CNES</b>	7058373
<b>CNPJ</b>	A informação não foi identificada na base de dados
<b>CNPJ da Mantenedora</b>	22855159000120
<b>Endereço</b>	AVENIDA TAMOIOS 4031
<b>Email</b>	saudecabixi.gov@hotmail.com.br
<b>Telefone</b>	06933452353

Fonte: Cadastro Nacional de Estabelecimentos de Saúde (CNES)

Data da consulta: 15/07/2020

## 1.3. Informações da Gestão

<b>Prefeito(a)</b>	SILVENIO ANTONIO DE ALMEIDA
<b>Secretário(a) de Saúde em Exercício</b>	EDSON LIMA NASCIMENTO FILHO
<b>E-mail secretário(a)</b>	saudecabixi.gov@hotmail.com.br
<b>Telefone secretário(a)</b>	6933452353

Fonte: Sistema de Informações sobre Orçamentos Públicos em Saúde (SIOPS)

Data da consulta: 15/07/2020

## 1.4. Fundo de Saúde

<b>Instrumento de criação</b>	LEI
<b>Data de criação</b>	03/2001

<b>CNPJ</b>	22.855.159/0001-20
<b>Natureza Jurídica</b>	MUNICIPIO
<b>Nome do Gestor do Fundo</b>	Jair Godinho da Silva

Fonte: Sistema de Informações sobre Orçamentos Públicos em Saúde (SIOPS)

Data da consulta: 15/07/2020

## 1.5. Plano de Saúde

<b>Período do Plano de Saúde</b>	2018-2021
<b>Status do Plano</b>	Em análise no Conselho de Saúde

Fonte: Departamento de Informática do SUS (DATASUS)

Data da consulta: 03/12/2021

## 1.6. Informações sobre Regionalização

### Região de Saúde: Cone Sul

Município	Área (Km²)	População (Hab)	Densidade
CABIXI	1314.355	5312	4,04
CEREJEIRAS	2783.305	16323	5,86
CHUPINGUAIA	5126.675	11182	2,18
COLORADO DO OESTE	1451.058	15882	10,95
CORUMBIARA	3060.318	7391	2,42
PIMENTEIRAS DO OESTE	6014.726	2169	0,36
VILHENA	11518.929	99854	8,67

Fonte: Departamento de Informática do SUS (DATASUS)

Ano de referência: 2021

## 1.7. Conselho de Saúde


<b>Instrumento Legal de Criação</b>	LEI	
<b>Endereço</b>	Av Tamoios 4031 Predio Centro	
<b>E-mail</b>	prefcabixi@bol.com.br	
<b>Telefone</b>	6933452308	
<b>Nome do Presidente</b>	José Antonio da Silva	
<b>Número de conselheiros por segmento</b>	<b>Usuários</b>	4
	<b>Governo</b>	2
	<b>Trabalhadores</b>	4
	<b>Prestadores</b>	3

## 1.8. Casa Legislativa

---


### 1º RDQA

Data de Apresentação na Casa Legislativa




### 2º RDQA

Data de Apresentação na Casa Legislativa



### 3º RDQA

Data de Apresentação na Casa Legislativa



- Considerações

revisar

## 2. Introdução

- Análises e Considerações sobre Introdução

*O Relatório Anual de Gestão da Secretaria Municipal de Saúde, além de ser uma obrigação legal, tem por objetivo propiciar a sociedade uma avaliação detalhada da gestão municipal em saúde do exercício de 2019, assim como, suas atividades administrativas e o cumprimento das metas e indicadores. Por meio desta ferramenta é possível avaliar a implementação das ações de saúde do exercício, inclusive seus avanços, estagnação ou retrocesso, como também, o cumprimento da aplicação dos recursos nas ações de saúde em Mesmo com os avanços registrados, sabemos que ainda há um longo caminho até atingirmos o estágio ideal focados na excelência da prestação dos serviços à população, incorporando, novas ideias que demandam a adoção de novas posturas e que estejam abertas as mudanças necessárias e aos novos e inevitáveis desafios que se apresentam para os próximos anos.*

*O relatório contém informações sobre o desenvolvimento do serviço de saúde resultante de ações incluindo aquelas prestadas diretamente à população e as para promoção de saúde e prevenção de agravos. Estão apresentados os dados quantitativos de produção de serviços assistenciais à população em atenção básica realizados nas unidades municipais de atenção básica de saúde, serviços de média complexidade Municipais e dos demais prestadores do SUS e atenção hospitalar em média Complexidade. Esses dados são apresentados trimestralmente nas audiências públicas na Câmara Municipal. A base de dados utilizada é proveniente dos sistemas de informação ambulatorial, hospitalar e da atenção básica (SIASUS, SIIHD, e SUS AB), SISREG, CADWEB) do Sistema Único de Saúde. Os programas prioritários na rede municipal estão organizados para atender grupos de alto risco e áreas estabelecidas pela pactuação de indicadores de saúde conforme regulamentação por portarias do Ministério da Saúde e estão apresentados neste relatório. As ações e programas em vigilância em saúde incluindo as vigilâncias sanitárias e controle de endemias e epidemiológica são apresentados enquanto serviços realizados e também através da avaliação de indicadores pactuados pelos programas ministeriais indicadores de saúde. E SISPACTO. O perfil de morbimortalidade analisa resumidamente os principais dados epidemiológicos utilizados pelo município para demonstrar o nível de saúde da população. Os principais dados são processados pelos sistemas nacionais de informação como, por exemplo, SIM, SINASC, SINAN além dos sistemas específicos para determinados programas.*

### IDENTIFICAÇÃO DO MUNICÍPIO

*Cabixi é um município brasileiro do estado de Rondônia localiza-se a uma latitude 13°29'52" sul e a uma longitude 60°33'15" oeste, estando a uma altitude de 230 metros. Sua população estimada em 2010 era de 6.309 habitantes. Possui uma área de 1.314 km². Fundação do município 06 de julho de 1988 Cabixi teve origem do distrito de Cabixi o desmembrado do município Colorado do Oeste em 1988 pela importância social e econômica alcançada. Sua base demográfica integra os vales dos rios Cabixi e Guaporé. Seus primeiros habitantes, os índios Cabixi, foram ali encontrados pelos bandeirantes paulistas no século XVII e pela Comissão Rondon em 1909. O topônimo Cabixi é em homenagem aos primitivos habitantes, dos quais o rio emprestou o nome. Elevado à categoria de município e distrito com a denominação de Cabixi, pela Lei Estadual n.º 208, de 06-07-1988, desmembrado do município de Colorado do Oeste. Sede no atual distrito de Cabixi. (ex-localidade). Constituído de 2 distritos: Cabixi e Planalto São Luís, ambos criados pela mesma lei acima citada. Instalado em 31-12-1988. Pela Lei Estadual n.º 198, de 11-05-1988, é extinto o distrito de Planalto São Luís, sendo sua área anexada ao distrito sede do município de Cabixi. Em divisão territorial datada de 1988, o município é constituído do distrito sede. Assim permanecendo em divisão territorial datada de 2007.*

*fonte: Confederação Nacional de Municípios <http://www.cnm.org.br>*

*<https://cidades.ibge.gov.br/brasil/ro/cabixi/historico>*

## **2. ATIVIDADES ASSISTENCIAIS**

*A atenção básica em CABIXI é desenvolvida pela Secretaria Municipal de Saúde, caracterizadamente porta de entrada do SUS em Unidades Básicas de Saúde, sendo 02 em área rural e uma na área urbana e um NASF (Núcleos de Apoio a Saúde da Família). Nessas unidades atuam um total de 18 de Agentes Comunitários de Saúde. Constituídas por profissionais de diferentes áreas de conhecimento (Nutricionista, Fisioterapeuta, Psicóloga) que atuam em parceria com os profissionais das Equipes Saúde da Família - ESF, compartilhando as práticas em saúde nos territórios sob responsabilidades, as ESFS trabalham com a prevenção como, por exemplo, Controle de Hipertensão e Diabetes, Saúde da Mulher (pré-natal, detecção precoce de câncer ginecológico e mama, planejamento familiar), Saúde da Criança (Puericultura, imunizações e vigilância ao recém-nascido de risco), Controle da Tuberculose e Hanseníase, Saúde Mental, ações de controle de dengue, Controle das DSTs /HIV e AIDS (orientação, coleta de exame e apoio sorológico), manejo do tabagismo, assistência ao portador de asma, etc.*

### 3. Dados Demográficos e de Morbimortalidade

#### 3.1. População estimada por sexo e faixa etária

Período: 2015

Faixa Etária	Masculino	Feminino	Total
0 a 4 anos	267	306	573
5 a 9 anos	246	251	497
10 a 14 anos	251	250	501
15 a 19 anos	279	246	525
20 a 29 anos	450	435	885
30 a 39 anos	470	480	950
40 a 49 anos	483	450	933
50 a 59 anos	437	342	779
60 a 69 anos	212	208	420
70 a 79 anos	115	122	237
80 anos e mais	29	28	57
<b>Total</b>	<b>3.239</b>	<b>3.118</b>	<b>6.357</b>

Fonte: Estimativas preliminares elaboradas pelo Ministério da Saúde/SVS/CGIAE (DataSUS/Tabnet)

Data da consulta: 24/03/2020.

#### 3.2. Nascidos Vivos

Número de nascidos vivos por residência da mãe.

Unidade Federação	2015	2016	2017
Cabixi	86	73	67

Fonte: Sistema de Informações sobre Nascidos Vivos (MS/SVS/DASIS/SINASC)

Data da consulta: 24/03/2020.

#### 3.3. Principais causas de internação

Morbidade Hospitalar de residentes, segundo capítulo da CID-10.

Capítulo CID-10	2015	2016	2017	2018	2019
I. Algumas doenças infecciosas e parasitárias	185	147	103	134	169
II. Neoplasias (tumores)	15	7	21	24	17
III. Doenças sangue órgãos hemat e transt imunitár	2	6	4	7	1
IV. Doenças endócrinas nutricionais e metabólicas	5	19	27	18	13
V. Transtornos mentais e comportamentais	1	2	-	6	-



Capítulo CID-10	2015	2016	2017	2018	2019
VI. Doenças do sistema nervoso	5	6	9	5	3
VII. Doenças do olho e anexos	1	1	1	1	-
VIII. Doenças do ouvido e da apófise mastóide	1	-	1	1	1
IX. Doenças do aparelho circulatório	52	40	26	24	28
X. Doenças do aparelho respiratório	46	85	92	54	70
XI. Doenças do aparelho digestivo	22	9	16	19	25
XII. Doenças da pele e do tecido subcutâneo	5	8	8	15	8
XIII. Doenças sist osteomuscular e tec conjuntivo	10	5	8	9	5
XIV. Doenças do aparelho geniturinário	104	96	101	84	78
XV. Gravidez parto e puerpério	64	47	45	54	63
XVI. Algumas afec originadas no período perinatal	15	9	10	9	5
XVII. Malf cong deformid e anomalias cromossômicas	6	1	2	3	3
XVIII. Sint sinais e achad anorm ex clín e laborat	6	7	3	2	8
XIX. Lesões enven e alg out conseq causas externas	99	71	80	47	74
XX. Causas externas de morbidade e mortalidade	-	-	-	-	-
XXI. Contatos com serviços de saúde	22	21	13	11	12
CID 10ª Revisão não disponível ou não preenchido	-	-	-	-	-
<b>Total</b>	<b>666</b>	<b>587</b>	<b>570</b>	<b>527</b>	<b>583</b>

Fonte: Sistema de Informações Hospitalares do SUS (SIH/SUS)

Data da consulta: 24/03/2020.

Obs.: A atualização dos valores relativos ao último período ocorrem simultaneamente ao carregamento dos dados no Tabnet/DATASUS.

### 3.4. Mortalidade por grupos de causas

Mortalidade de residentes, segundo capítulo CID-10

Capítulo CID-10	2015	2016	2017
I. Algumas doenças infecciosas e parasitárias	-	-	2
II. Neoplasias (tumores)	3	3	5
III. Doenças sangue órgãos hemat e transt imunitár	1	-	2
IV. Doenças endócrinas nutricionais e metabólicas	3	3	3
V. Transtornos mentais e comportamentais	-	-	-
VI. Doenças do sistema nervoso	-	-	-
VII. Doenças do olho e anexos	-	-	-
VIII. Doenças do ouvido e da apófise mastóide	-	-	-
IX. Doenças do aparelho circulatório	7	8	2
X. Doenças do aparelho respiratório	1	2	3

Capítulo CID-10	2015	2016	2017
XI. Doenças do aparelho digestivo	-	2	-
XII. Doenças da pele e do tecido subcutâneo	1	-	-
XIII. Doenças sist osteomuscular e tec conjuntivo	-	-	-
XIV. Doenças do aparelho geniturinário	1	-	1
XV. Gravidez parto e puerpério	-	-	-
XVI. Algumas afec originadas no período perinatal	-	-	-
XVII. Malf cong deformid e anomalias cromossômicas	3	-	-
XVIII. Sint sinais e achad anorm ex clín e laborat	-	2	3
XIX. Lesões enven e alg out conseq causas externas	-	-	-
XX. Causas externas de morbidade e mortalidade	8	4	8
XXI. Contatos com serviços de saúde	-	-	-
XXII. Códigos para propósitos especiais	-	-	-
<b>Total</b>	<b>28</b>	<b>24</b>	<b>29</b>

Fonte: Sistema de Informações sobre Mortalidade (MS/SVS/CGIAE/SIM-TABNET)

Data da consulta: 24/03/2020.

#### • Análises e Considerações sobre Dados Demográficos e de Morbimortalidade

No fluxo dos usuários, em que a atenção primária constitui a porta de entrada do sistema de saúde e os hospitais, esse cenário, verificam-se diferenças nos indicadores de saúde entre homens e mulheres e no padrão de utilização dos serviços de saúde, incluindo as internações hospitalares. Por isso, o estudo do perfil de hospitalizações é fundamental para o planejamento e implementação de ações de combate ao que permeiam o adoecimento e o acesso aos serviços de saúde, entre homens e mulheres.

A Estratégia Saúde da Família propõe o enfoque do modelo tradicional de assistência, da prática direcionada à cura mediante a compreensão ampliada do processo saúde/doença e da importância de intervenções preventivas. A atribuição comum a todos os profissionais da atenção primária é a análise da situação de saúde com base em características epidemiológicas do território. Já, ao enfermeiro compete a avaliação e a supervisão do trabalho dos agentes comunitários de saúde e equipe de enfermagem na atenção à saúde de indivíduos e famílias, em todas as fases.

evitando internações e sequentemente mortes evitáveis.

## 4. Dados da Produção de Serviços no SUS

### 4.1. Produção de Atenção Básica

Considerando a verificação da inconsistência dos dados provenientes do SISAB, a Secretaria de Atenção Primária à Saúde (SAPS) solicitou a retirada dos dados da Atenção Básica disponibilizados pelos tabuladores do CMD até que os dados sejam corrigidos pela equipe da SAPS. Em decorrência disso, informamos que o quadro 4.1 Produção da Atenção Básica dos Relatórios – RDQ e RAG permanecerá indisponível até a correção pela referida área. Dessa maneira, os gestores devem informar os dados relativos a produção da Atenção Básica, utilizando os dados das bases locais no campo Análise e Considerações.

### 4.2. Produção de Urgência e Emergência por Grupo de Procedimentos

Caráter de atendimento: Urgência

Grupo procedimento	Sistema de Informações Ambulatoriais		Sistema de Informações Hospitalares	
	Qtd. aprovada	Valor aprovado	AIH Pagas	Valor total
01 Ações de promoção e prevenção em saúde	-	-	-	-
02 Procedimentos com finalidade diagnóstica	-	-	-	-
03 Procedimentos clínicos	-	-	-	-
04 Procedimentos cirúrgicos	-	-	-	-
05 Transplantes de órgãos, tecidos e células	-	-	-	-
06 Medicamentos	-	-	-	-
07 Órteses, próteses e materiais especiais	-	-	-	-
08 Ações complementares da atenção à saúde	-	-	-	-
<b>Total</b>	-	-	-	-

Fonte: Sistemas de Informações Ambulatoriais do SUS (SIA/SUS) e Sistema de Informações Hospitalares do SUS (SIH/SUS)

Data da consulta: 29/12/2021.

### 4.3. Produção de Atenção Psicossocial por Forma de Organização

Não há informações cadastradas para o período

### 4.4. Produção de Atenção Ambulatorial Especializada e Hospitalar por Grupo de Procedimentos

Grupo procedimento	Sistema de Informações Ambulatoriais		Sistema de Informações Hospitalares	
	Qtd. aprovada	Valor aprovado	AIH Pagas	Valor total
01 Ações de promoção e prevenção em saúde	1271	-	-	-
02 Procedimentos com finalidade diagnóstica	27491	65975,03	-	-
03 Procedimentos clínicos	30717	3670,01	285	86190,75

Grupo procedimento	Sistema de Informações Ambulatoriais		Sistema de Informações Hospitalares	
	Qtd. aprovada	Valor aprovado	AIH Pagas	Valor total
04 Procedimentos cirúrgicos	4142	745,92	-	-
05 Transplantes de órgãos, tecidos e células	-	-	-	-
06 Medicamentos	-	-	-	-
07 Órteses, próteses e materiais especiais	-	-	-	-
08 Ações complementares da atenção à saúde	-	-	-	-
<b>Total</b>	<b>63621</b>	<b>70390,96</b>	<b>285</b>	<b>86190,75</b>

Fonte: Sistema de Informações Ambulatoriais do SUS (SIA/SUS) e Sistema de Informações Hospitalares do SUS (SIH/SUS)

Data da consulta: 29/12/2021.

#### 4.5. Produção de Assistência Farmacêutica

Esse item refere-se ao componente especializado da assistência farmacêutica, sob gestão da esfera estadual. Portanto, não há produção sob gestão municipal.

#### 4.6. Produção de Vigilância em Saúde por Grupo de Procedimentos

Financiamento: Vigilância em Saúde

Grupo procedimento	Sistema de Informações Ambulatoriais	
	Qtd. aprovada	Valor aprovado
01 Ações de promoção e prevenção em saúde	1271	-
<b>Total</b>	<b>1271</b>	<b>-</b>

Fonte: Sistemas de Informações Ambulatoriais do SUS (SIA/SUS)

Data da consulta: 29/12/2021.

- Análises e Considerações sobre Dados da Produção de Serviços no SUS

#### *4.1. Produção de Atenção Básica*

#### SETOR DE REQUISIÇÃO E ALMOXARIFADO UMS

Saídas e comparativo com o quadrimestre anterior	Anual
Divisão de Endemias	2.687,41
Vigilância Sanitária	1.536,38
Transporte - Veículos	157.805,98
Centro de Saúde São Francisco	8.384,93
Cozinha Hospital	90.718,61
Farmácia	198.837,38

Medicamentos Medida Judicial (SMS)	91.613,97
Centro de Saúde Tiradentes	2.283,47
Centro de Saúde Samaritano	1.703,07
Setor de Limpeza	13.582,46
Secretaria Hospital (Consumo interno)	17.082,08
SEMUSA	25.069,79
Serviço e manutenção	1.301,59
Setor de Raio-X	6.490,69
<b>TOTAL</b>	<b>619.097,80</b>

**INTERNAÇÃO (AIHS) HOSPITAL DE PEQUENO PORTE**

ANUAL	CLINICAS	Nº PACIENTE	TOTAL	CUSTO MEDIO	TOTAL
	MASCULINO/ FEMININO	170	49.716	8.569	<b>86.333,33</b>
	PEDIATRIA	113	35.204	3,756	
	INTERN DE OUTROS MUNICIPIOS	04	1.413,33	1.409,33	

**RELATÓRIO DO TERCEIRO QUADRIMESTRE - 2019**  
**FONOAUDIOLOGIA**  
**CABIXI - RO**

**RELATÓRIO DO TERCEIRO QUADRIMESTRE - 2019**  
**FONOAUDIOLOGIA**  
**CABIXI - RO**

ATENDIMENTOS REALIZADOS:	SET	OUT	NOV	DEZ	TOTAL
Nº DE PACIENTES	26	27	28	21	<b>102</b>
Nº DE SESSÃO	107	82	100	42	<b>331</b>
<b>TOTAL DE ATENDIMENTOS:</b>					

ANA CLÁUDIA REIS ANTONIO DE MATOS

FONOAUDIÓLOGA

CRFa: 9-9999-5

**Saúde Bucal Centro de Saúde são Francisco**

ATENÇÃO BÁSICA

**EQUIPES SAUDE DA FAMILIA PSF**

ATENÇÃO BÁSICA

**Centro de saúde samaritano**

e- SUS AB

<b><u>Relatório de Visitas Domiciliar e Territorial ACS Motivo de visita -Geral</u></b>	Annual
Acompanhamento	2.795
Busca Ativa	608
Cadastramento/ Atualização	1.494

<i>Convites para atividades coletivas/campanha de Saúde</i>	429
<i>Egresso de internação</i>	60
<i>Orientação / prevenção</i>	7.184
<i>Visita periódica</i>	3.826
<b>Motivo de visita ¿Busca ativa</b>	
<i>Condicionalidade do Bolsa Família</i>	72
<i>Consulta</i>	320
<i>Exames</i>	148
<i>Vacina</i>	84
<b>Motivo de visita ¿Acompanhamento</b>	
<i>Condicionalidade Bolsa Família</i>	96
<i>Criança</i>	932
<i>Domiciliados Acamados</i>	82
<i>Gestante</i>	51
<i>Pessoas com Asma</i>	8
<i>Pessoas com Câncer</i>	32
<i>Pessoas com desnutrição</i>	10
<i>Pessoas com diabetes</i>	227
<i>Pessoas com hipertensão</i>	1.110
<i>Pessoas com outras doenças crônicas</i>	335
<i>Pessoas em reabilitação ou com deficiência</i>	180
<i>Puérpera</i>	9
<i>Recém- nascido</i>	8
<i>Saúde mental</i>	157
<i>Sintomáticos respiratórios</i>	13
<i>Tabagista</i>	168
<i>Usuário de álcool</i>	41
<i>Visita realizada</i>	7.537
<i>Recusada</i>	-
<i>Ausente</i>	91
<i>Visitas compartilhadas</i>	18
<b><u>Procedimentos consolidados</u></b>	
<i>Aferição de PA</i>	343
<i>Aferição de temperatura</i>	346
<i>Coleta de material para exame laboratorial</i>	63
<i>Curativo simples</i>	36
<i>Avaliação antropométrica</i>	297
<i>Glicemia capilar</i>	103
<i>Medição de altura</i>	476
<i>Medição de peso</i>	825
<i>Coleta de Cito patológico de colo uterino</i>	04
<i>Atividade coletiva: Reunião de equipe, Reunião com outras equipes de saúde, Atendimento em grupo, Mobilização social, Avaliação / Procedimento coletivo</i>	-
<b>Administração de Medicamentos</b>	
<i>Endovenosa</i>	36
<i>Inalação/Nebulização</i>	55
<i>Intramuscular</i>	71
<i>Oral</i>	35
<b>Teste Rápido</b>	

Para HIV	76
Para Hepatite C	77
Hepatite B	09
Para Sífilis	66
<b><u>Atendimento individual medico</u></b>	
Local de atendimento - UBS	1.478
Local de Atendimento - DOMICILIO	14
Consulta pre natal	24
Puerperal	02
Consulta agendada	208
Atendimento de urgência	02
<b>Problemas /condições avaliados.</b> (Asma ,diabetes ,hipertensão ,pré-natal, obesidade, febre diarreia ,alergia ,dor, sinais e sintomas, amigdalite aguda, bronquite ,tosse ,labirintite, rinite, e outros.	1.455
Retorno para cuidado continuado /programado	-
Agendamento para NASF	144
Alta do episódio	1.313
Exames solicitados	871
Exames avaliados	979
<b><u>Atendimento UBS enfermeiro</u></b>	70
Consulta agendada	07
Retorno para consulta agendada	02
Vacinação em dia	09
Retorno para cuidado continuado / programado	26
Alta do episódio	20
Consulta acompanhamento crescimento e desenvolvimento(puericultura)	03
Problemas / Condições avaliadas: gravidez, gripe, parto c complicações, outros	37
Exames solicitados	124
Exames avaliados	19

**Centro de Saúde são Francisco**

**e- SUS AB**

<b><u>Relatório de Visitas Domiciliar e Territorial ACS Motivo de visita -Geral</u></b>	<i>Anual</i>
Acompanhamento	9.579
Busca Ativa	1.198
Cadastramento/ Atualização	3.147
Convites para atividades coletivas/campanha de Saúde	489
Egresso de internação	189
Orientação / prevenção	8.634
Visita periódica	7.168
Recusou visita	02
Ausentes	797

Visitas compartilhadas	143
Visitas realizadas	14.806
<b>Motivo de visita ¿Busca ativa</b>	
Condicionalidade do Bolsa Família	360
Consulta	217
Exames	419
Vacina	264
<b>Motivo de visita ¿Acompanhamento</b>	
Condicionalidade Bolsa Família	494
Criança	1.908
Domiciliados Acamados	117
Gestante	198
Pessoas com Asma	08
Pessoas com Câncer	84
Pessoas com desnutrição	13
Pessoas com diabetes	785
Pessoas com hipertensão	2.987
Pessoas com outras doenças crônicas	780
Pessoas em reabilitação ou com deficiência	367
Puérpera	39
Recém- nascido	22
Saúde mental	521
Sintomáticos respiratórios	49
Tabagista	449
Usuário de álcool	56
<b><u>Procedimentos consolidados</u></b>	
Aferição de PA	1.720
Aferição de temperatura	1.639
Coleta de material para exame laboratorial	-
Curativo simples	NR
Avaliação antropométrica	-
Glicemia capilar	279
Medição de altura	983
Medição de peso	1.020
Coleta de Cito patológico de colo uterino	76
<b>Atividade coletiva:</b> Reunião de equipe, Reunião com outras equipes de saúde, Atendimento em grupo, Mobilização social, Avaliação / Procedimento coletivo	-
<b><u>Administração de Medicamentos</u></b>	
Endovenosa	NR
Inalação/Nebulização	NR
Intramuscular	NR
Oral	NR
<b><u>Teste Rápido</u></b>	
Para HIV, hepatite, C/B Sífilis	347
<b><u>Atendimento individual medico</u></b>	
Local de atendimento - UBS	2.697
Local de Atendimento - DOMICILIO	68
Consulta pre natal	47



<i>Puerperal</i>	09
<i>Consulta agendada</i>	2.631
<i>Atendimento de urgência</i>	04
<b><i>Problemas /condições avaliados. (Asma ,diabetes ,hipertensão ,pré-natal, obesidade, febre diarreia ,alergia ,dor, sinais e sintomas, amigdalite aguda, bronquite ,tosse ,labirintite, rinite, e outros.</i></b>	2.469
<i>Retorno para cuidado continuado /programado</i>	1.112
<i>Agendamento para NASF</i>	111
<i>Alta do episódio</i>	768
<i>Exames solicitados</i>	1.015
<i>Exames avaliados</i>	890
<b><i>Atendimento UBS enfermeiro</i></b>	1.035
<i>Consulta agendada</i>	473
<i>Retorno para consulta agendada</i>	58
<i>Imunobiológico (vacina)</i>	791
<i>Retorno para cuidado continuado / programado</i>	180
<i>Alta do episódio</i>	133
<i>Consulta acompanhamento crescimento e desenvolvimento(puericultura)</i>	290
<i>Prenatal</i>	231
<i>Problemas / Condições avaliadas: gravidez, gripe, parto c complicações, outros</i>	133
<i>Exames solicitados</i>	693
<i>Exames avaliados</i>	300

**Centro de Saúde Tiradentes**

**e- SUS AB**

<b><u>Relatório de Visitas Domiciliar e Territorial ACS Motivo de visita -Geral</u></b>	<i>Anual</i>
<i>Acompanhamento</i>	1.260
<i>Busca Ativa</i>	586
<i>Cadastramento/ Atualização</i>	04
<i>Convites para atividades coletivas/campanha de Saúde</i>	19
<i>Egresso de internação</i>	18
<i>Orientação / prevenção</i>	2.494
<i>Visita periódica</i>	1.875
<i>Recusou visita</i>	-
<i>Ausentes</i>	291
<i>Visitas compartilhadas</i>	08
<i>Visitas realizadas</i>	3.618
<b><i>Motivo de visita ç Busca ativa</i></b>	
<i>Condicionalidade do Bolsa Família</i>	16
<i>Consulta</i>	186
<i>Exames</i>	81
<i>Vacina</i>	330
<b><i>Motivo de visita/ Acompanhamento</i></b>	
<i>Condicionalidade Bolsa Família</i>	101
<i>Criança</i>	172

<i>Domiciliados Acamados</i>	13
<i>Gestante</i>	48
<i>Pessoas com Asma</i>	08
<i>Pessoas com Câncer</i>	33
<i>Pessoas com desnutrição</i>	-
<i>Pessoas com diabetes</i>	117
<i>Pessoas com hipertensão</i>	104
<i>Pessoas com outras doenças crônicas</i>	90
<i>Pessoas em reabilitação ou com deficiência</i>	25
<i>Puérpera</i>	-
<i>Recém- nascido</i>	-
<i>Saúde mental</i>	122
<i>Sintomáticos respiratórios</i>	08
<i>Tabagista</i>	18
<i>Usuário de álcool</i>	11
<b><u>Procedimentos consolidados</u></b>	
<i>Aferição de PA</i>	507
<i>Aferição de temperatura</i>	293
<i>Coleta de material para exame laboratorial</i>	-
<i>Curativo simples</i>	290
<i>Avaliação antropométrica</i>	-
<i>Glicemia capilar</i>	51
<i>Medição de altura</i>	28
<i>Medição de peso</i>	267
<i>Coleta de Cito patológico de colo uterino</i>	
<i>Atividade coletiva: Reunião de equipe, Reunião com outras equipes de saúde, Atendimento em grupo, Mobilização social, Avaliação / Procedimento coletivo</i>	06
<b><u>Administração de Medicamentos</u></b>	
<i>Endovenosa</i>	-
<i>Inalação/Nebulização</i>	-
<i>Intramuscular</i>	-
<i>Oral</i>	-
<b><u>Teste Rápido</u></b>	
<i>Para HIV, hepatite, C/B Sífilis</i>	-
<b><u>Atendimento individual médico</u></b>	
<i>Local de atendimento - UBS</i>	-
<i>Local de Atendimento - DOMICILIO</i>	-
<i>Consulta pre natal</i>	-
<i>Puerperal</i>	-
<i>Consulta agendada</i>	-
<i>Atendimento de urgência</i>	-
<i>Problemas /condições avaliados. (Asma ,diabetes hipertensão ,pré-natal, obesidade, febre diarreia ,alergia dor, sinais e sintomas, amigdalite aguda, bronquite ,tosse labirintite, rinite, e outros.</i>	-
<i>Retorno para cuidado continuado /programado</i>	-
<i>Agendamento para NASF</i>	-
<i>Alta do episódio</i>	-
<i>Exames solicitados</i>	-
<i>Exames avaliados</i>	-
<b><u>Atendimento UBS enfermeiro</u></b>	
<i>Consulta agendada</i>	392
<i>Retorno para consulta agendada</i>	11
<i>Imunobiológico (vacina)</i>	-
<i>Retorno para cuidado continuado / programado</i>	01

<i>Alta do episódio</i>	<i>01</i>
<i>Consulta acompanhamento crescimento e desenvolvimento(puericultura)</i>	<i>-</i>
<i>Prenatal</i>	<i>03</i>
<i>Problemas / Condições avaliadas: gravidez, gripe, parto e complicações, outros</i>	<i>-</i>
<i>Exames solicitados</i>	<i>-</i>

***e- sus AB***

<i>Primeira consulta odontológica programática</i>	<i>142</i>
<i>Local de atendimento UBS</i>	<i>789</i>
<i>Atendimento de urgência</i>	<i>-</i>
<i>Orientação de higiene bucal</i>	<i>783</i>
<i>Consulta agendada</i>	<i>759</i>
<i>Consulta de retorno</i>	<i>529</i>
<i>Consulta de manutenção em odontologia</i>	<i>88</i>
<i>Consulta no dia</i>	<i>27</i>
<i>Aplicação de selante (por dente)</i>	<i>22</i>
<i>Aplicação tópica de flúor (individual por sessão)</i>	<i>129</i>
<i>Exodontia de dente decíduo</i>	<i>23</i>
<i>Exodontia de dente permanente</i>	<i>46</i>
<i>Profilaxia / Remoção da placa bacteriana</i>	<i>159</i>
<i>Raspagem alisamento subgingivais (por sextante)</i>	<i>37</i>
<i>Restauração de dente permanente anterior</i>	<i>57</i>
<i>Restauração de dente decíduo</i>	<i>10</i>
<i>Restauração de dente permanente posterior</i>	<i>411</i>
<i>Retirada de pontos de cirurgias básicas</i>	<i>11</i>
<i>Tratamento concluído</i>	<i>650</i>
<i>Dor de dente</i>	<i>03</i>
<i>Alta do episódio</i>	<i>118</i>
<i>Atendimento a gestante</i>	<i>02</i>
<i>Selante provisório de cavidade dentaria</i>	<i>16</i>

***JUSTIFICATIVA:***

*A planificação veio para organizar o trabalho começando na estratificação do cadastramento das famílias e as doenças como diabéticos, hipertensos, acamados, pessoas com deficiência físicas e mentais, crianças menores de cinco anos e dois anos, gestantes em risco, mulheres de 25 a 69 anos, e idosos e prioridades como a escala coelho agendamentos com a conscientização da população q deu reconhecimento do trabalho desenvolvido.*

***NASF***

***Núcleo de Apoio a Saúde da Família***

***FISIOTERAPEUTA***

<b><u><i>FISIOTERAPEUTA</i></u></b>	
<i>Atendimento na UBS</i>	<i>116</i>
<i>Escola / Creche</i>	<i>17</i>
<i>Atendimento domicílio</i>	<i>155</i>
<i>Consulta agendada programada / Cuidado continuado</i>	<i>245</i>
<i>Avaliação / Diagnóstico</i>	<i>61</i>

*Justificativas ou complemento*

Atendimento da piscina três por semana das 15:30 - 17:00 hora (segunda e quarta na cidade) e na terça-feira das 14:45 - 16:00 horas no distrito do Planalto.

Atendimentos na sexta-feira na APAE das 13:00 - 15:00 horas. Visitas domiciliares com equipe ESF- São Francisco todas as Quartas das 13:00 - 15:00 horas.

Os atendimentos deste profissional são pacientes domiciliados, com exceção nos distritos do Planalto e Estrela que o NASF dá o suporte na UBS.

Vale ressaltar que para todos esses atendimentos é necessário transporte público.

*Atendimentos Fisioterapia Cabixi, e Planalto são Luiz*

## 5. Rede Física Prestadora de Serviços ao SUS

### 5.1. Por tipo de estabelecimento e gestão

Período 12/2019

Rede física de estabelecimentos de saúde por tipo de estabelecimentos				
Tipo de Estabelecimento	Dupla	Estadual	Municipal	Total
FARMACIA	0	0	1	1
CENTRO DE SAUDE/UNIDADE BASICA	0	0	3	3
LABORATORIO DE SAUDE PUBLICA	0	0	1	1
UNIDADE MISTA	0	0	1	1
CONSULTORIO ISOLADO	0	0	1	1
CENTRAL DE GESTAO EM SAUDE	0	0	1	1
UNIDADE DE VIGILANCIA EM SAUDE	0	0	1	1
CENTRO DE APOIO A SAUDE DA FAMILIA	0	0	1	1
POLO ACADEMIA DA SAUDE	0	0	1	1
<b>Total</b>	<b>0</b>	<b>0</b>	<b>11</b>	<b>11</b>

Observação: Os dados apresentados referem-se ao número de estabelecimentos de saúde públicos ou prestadores de serviços ao SUS

Fonte: Cadastro Nacional de Estabelecimentos de Saúde (CNES)

Data da consulta: 15/07/2020.

### 5.2. Por natureza jurídica

Período 12/2019

Rede física de estabelecimentos de saúde por natureza jurídica				
Natureza Jurídica	Municipal	Estadual	Dupla	Total
<b>ADMINISTRACAO PUBLICA</b>				
MUNICIPIO	9	0	0	9
<b>ENTIDADES EMPRESARIAIS</b>				
EMPRESARIO (INDIVIDUAL)	1	0	0	1
<b>ENTIDADES SEM FINS LUCRATIVOS</b>				
<b>PESSOAS FISICAS</b>				
PESSOAS FÍSICAS	1	0	0	1
<b>Total</b>	<b>11</b>	<b>0</b>	<b>0</b>	<b>11</b>

Observação: Os dados apresentados referem-se ao número de estabelecimentos de saúde públicos ou prestadores de serviços ao SUS

Fonte: Cadastro Nacional de Estabelecimentos de Saúde (CNES)

Data da consulta: 15/07/2020.

### 5.3. Consórcios em saúde

O ente não está vinculado a consórcio público em saúde

- **Análises e Considerações sobre Rede Física Prestadora de Serviços ao SUS**

Esta tela traz as informações referentes à gestão dos estabelecimentos de saúde no território, bem como à esfera administrativa (gerência) destes, cuja fonte é o SCNES. As informações abaixo permitem a análise da situação referente ao tipo de gestão, como também ao gerenciamento dos estabelecimentos de saúde: público ou privado, conforme disponibilizado pelo SCNES.

## 6. Profissionais de Saúde Trabalhando no SUS

Período 01/2019

Postos de trabalho ocupados, por ocupação e forma de contratação						
Adm. do Estabelecimento	Formas de contratação	CBOs médicos	CBOs enfermeiro	CBOs (outros) nível superior	CBOs (outros) nível médio	CBOs ACS
Pública (NJ grupo 1, ou 201-1, 203-8)	Estatutários e empregados públicos (0101, 0102)	5	5	7	39	18
	Intermediados por outra entidade (08)	0	0	0	0	0
	Autônomos (0209, 0210)	0	0	0	0	0
	Residentes e estagiários (05, 06)	0	0	0	0	0
	Bolsistas (07)	1	0	0	0	0
	Informais (09)	0	0	0	0	0
Privada (NJ grupos 2 - exceto 201-1, 203-8 -, 3, 4 e 5)	Intermediados por outra entidade (08)	0	0	0	0	0
	Celetistas (0105)	0	0	0	0	0
	Autônomos (0209, 0210)	0	0	0	0	0
	Residentes e estagiários (05, 06)	0	0	0	0	0
	Bolsistas (07)	0	0	0	0	0
	Informais (09)	0	0	0	0	0
	Servidores públicos cedidos para a iniciativa privada (10)	0	0	0	0	0

Postos de trabalho ocupados, por Contrato Temporário e Cargos em Comissão						
Adm. do Estabelecimento	Formas de contratação	CBOs médicos	CBOs enfermeiro	CBOs (outros) nível superior	CBOs (outros) nível médio	CBOs ACS
Pública (NJ grupo 1, ou 201-1, 203-8)	Contratos temporários e cargos em comissão (010301, 0104)	3	0	3	1	0
Privada (NJ grupos 2 - exceto 201-1, 203-8 -, 3, 4 e 5)	Contratos temporários e cargos em comissão (010302, 0104)	0	0	1	0	0

Fonte: Cadastro Nacional de Estabelecimentos de Saúde (CNES)

Data da consulta: 21/07/2020.

Postos de trabalho ocupados, por ocupação e forma de contratação						
Adm. do Estabelecimento	Formas de contratação	2015	2016	2017	2018	
Pública (NJ grupo 1, ou 201-1, 203-8)	Bolsistas (07)	10	12	12	11	
	Estatutários e empregados públicos (0101, 0102)	1.053	1.176	1.192	1.136	

Postos de trabalho ocupados, por Contrato Temporário e Cargos em Comissão						
Adm. do Estabelecimento	Formas de contratação	2015	2016	2017	2018	

Pública (NJ grupo 1, ou 201-1, 203-8)	Contratos temporários e cargos em comissão (010301, 0104)	113	110	107	111
---------------------------------------	---	-----	-----	-----	-----

Fonte: Cadastro Nacional de Estabelecimentos de Saúde (CNES)

Data da consulta: 21/07/2020.

- **Análises e Considerações sobre Profissionais de Saúde Trabalhando no SUS**

Inicialmente, esclarecemos que a planilha PROFISSIONAIS SUS (Fonte: CNES), emitida em 15/01/2020, apresenta informações relacionadas à força de trabalho do SUS do município que compreende todos os entes da federação com vínculos municipais, federais e vínculos estaduais, com as várias formas de contratação aqui citadas.



## 7. Programação Anual de Saúde - PAS

### 7.1. Diretrizes, objetivos, metas e indicadores

**DIRETRIZ Nº 1 - Aperfeiçoar a Atenção Básica melhorando a qualidade e resolutividade das ações e serviços, desenvolvendo um conjunto de ações de caráter individual ou coletivo, com promoção da Saúde, prevenção de doenças, diagnóstico, tratamento e reabilitação.**

**OBJETIVO Nº 1.1 - Promover ações de atenção integral à criança, em consonância com a Política de Atenção Básica, reorganizar a Atenção à Saúde da Criança com acolhimento e resolutividade.**

Descrição da Meta	Indicador para monitoramento e avaliação da meta	Linha-Base	Meta 2019	Unidade de medida - Linha-Base	Resultado Anual	Meta Plano(2018-2021)	Unidade de medida - Meta	% meta alcançada
1. Obter 75% das gestantes com realização de pré-natal de pelo menos 7 consultas.	% de gestantes com 7 consul-tas ou mais. Número de Uni-dade com grupo em funcio-namento.		75	0	85	75,00	Percentual	0
2. Investigar 100% dos casos de óbitos materno infantil.	Nº casos investigados e con-cluídos no município		100	0	0	100,00	Percentual	0
3. Alcançar no mínimo 70% de cobertura vacinal do Calendário Básico de Va-cinação da Criança.	Porcentagem de crianças e gestantes com vacinas em dia. Porcentagem de vacinas atualizadas em ação extra-muro.		70	0	100	70,00	Percentual	0
4. 75%	Grupos de puericultura em funcionamento; Proporção de crianças menores de 9 anos cadastradas no SISVAN.		75	0	100	75,00	Percentual	0
5. Acompanhar 70% das famílias beneficiária a cada ano.	Cobertura de acompanhamento das condicionalidades de Saúde do Programa Bolsa Família (PBF).		90	0	73.81	70,00	Percentual	0

**OBJETIVO Nº 1.2 - Implementar as ações de Saúde Bucal ampliando o acesso dos usuários no município.**

Descrição da Meta	Indicador para monitoramento e avaliação da meta	Linha-Base	Meta 2019	Unidade de medida - Linha-Base	Resultado Anual	Meta Plano(2018-2021)	Unidade de medida - Meta	% meta alcançada
1. 60%	Cobertura de 1ª consulta o-dontológica programática; Cobertura de 1ª consulta de atendimento odontológico à gestante; Razão entre Trata-mentos Concluídos e 1ª Con-sultas Odontológicas progra-máticas; Média de atendimen-tos de Urgência odontológica por habitante; Aumento da detecção de alterações da mucosa oral.		60	0	0	60,00	Percentual	0
2. 3%	Média da ação coletiva de escovação dental supervisionada.		3	0	0	3,00	Percentual	0
3. Alcançar 100% de cobertura populacional de saúde bucal na atenção básica.	Cobertura populacional esti-mada de saúde bucal na a-tenção básica.		55	0	63.44	100,00	Percentual	0
4. 01	Nº de consultórios em atendimento.		1	0	1	1	Número	0

**OBJETIVO Nº 1.3 - Reduzir a gravidez na adolescência, manter o adolescente com a situação vacinal atualizada, garantir ECA, reduzir as vulnerabilidades de frente às diferentes formas de violências de buling; implementar e ampliar o Programa de Saúde do Adolescente - PROSAD.**

Descrição da Meta	Indicador para monitoramento e avaliação da meta	Linha-Base	Meta 2019	Unidade de medida - Linha-Base	Resultado Anual	Meta Plano(2018-2021)	Unidade de medida - Meta	% meta alcançada
1. Alcançar 95% em todas as ações propostas	Cobertura vacinal para esta faixa etária; Redução dos indicadores de morbidade, com discussões intersetoriais; Estimular a prática de hábitos saudáveis; Acompanhar a implantação dessas atividades na comunidade e orientar os ACS para divulgação; Acompanhar os movimentos no município através do PSE, social, esporte; Realizar reuniões intersetoriais mensalmente		95	0	100	95,00	Percentual	0
2. Alcançar 100% dos atendimentos do PRÉ-NATAL	Analisar o SIM e SINASC; Reduzir a proporção de par-tos em menores de 21 anos; Procura de atendimento pre-ventivo e aconselhamento por adolescentes no serviço de saúde; Procura por preservativos e outras contraceptivos		100	0	100	100,00	Percentual	0
3. Alcançar 95% dos atendimentos nos grupos	Participação em Grupos de Planejamento Familiar.		95	0	100	95,00	Percentual	0

**OBJETIVO Nº 1.4** - Promover ações de promoção, prevenção, reabilitação e cuidado as mulheres, evidenciando as ações de Pré-natal e Puerpério, prevenção e cuidado das Neoplasias de Colo de Útero e Mama.

Descrição da Meta	Indicador para monitoramento e avaliação da meta	Linha-Base	Meta 2019	Unidade de medida - Linha-Base	Resultado Anual	Meta Plano(2018-2021)	Unidade de medida - Meta	% meta alcançada
1. Cadastrar 100% das gestantes precocemente	Proporção de gestantes cadastradas pela Equipe de Atenção Básica; Proporção de gestantes que iniciaram o pré-natal no 1º trimestre; Proporção de gestantes com o pré-natal em dia.		100	0	100	100,00	Percentual	0
2. Realizar 100% dos exames de rotina conforme Proto-colo	Garantir a realização de dos exames de rotina para as gestantes na primeira consulta de pré-natal e no 3º trimestre de gestação		100	0	100	100,00	Percentual	0
3. Realizar 100% dos exames de rotina conforme Proto-colo	Garantir a realização de dos exames de rotina para as gestantes na primeira consulta de pré-natal e no 3º trimestre de gestação		100	0	90	100,00	Percentual	0
4. Atingir 100% dos atendimentos de alto risco.	Monitorar a realização de avaliação de risco gestacional das gestantes inscritas nas unidades.		100	0	100	100,00	Percentual	0
5. Ampliar a razão de exames Mamografias em mulheres de 50 a 69 anos.	Razão de exames de mamografia em mulheres de 50 a 69 anos e a população da mesma faixa etária.		70	0	.04	70,00	Percentual	0
6. Ampliar a razão de exames citopatológico realizado na faixa etária de 25 a 64 anos.	Razão de exames citopatológicos do colo do útero em mulheres de 25 a 64 anos e a população da mesma faixa etária.		.65	0	.05	65,00	Percentual	0
7. Garantir agendamentos de puericultura para 100% das crianças.	Garantir agendamento de puericultura de crianças com risco para morbidade/mortalidade (baixo peso ao nascer, prematuridade, desnutrição e alterações no crescimento).		100	0	100	100,00	Percentual	0
8. Alcançar 80% da população para planejamento familiar	Garantir quantidade significativa de pessoas assistidas pelo programa de planejamento familiar.		80	0	80	80,00	Percentual	0

**OBJETIVO Nº 1.5** - Reduzir a Mortalidade por Câncer de Próstata, manter os homens trabalhadores com a situação vacinal atualizada, ampliar a adesão dos homens trabalhadores no controle de Doenças Crônicas, envolvendo os parceiros no pré-natal da gestante.

Descrição da Meta	Indicador para monitoramento e avaliação da meta	Linha-Base	Meta 2019	Unidade de medida - Linha-Base	Resultado Anual	Meta Plano(2018-2021)	Unidade de medida - Meta	% meta alcançada
1. Nº de unidades com implantação das ações da saúde do homem.	Nº de unidades com implan-tação das ações da saúde do homem.		3	0	0	3,00	Percentual	0
2. Garantir 100% dos exames para o gestante e o parceiro.	Monitoramento do pré- natal do homem e número de exa-mes realizados.		100	0	90	100,00	Percentual	0
3. Exames realizados no Lacen, livre demanda.	Analisar número de exames disponíveis e necessários.		0	0	10	0	Número	0
4. Atingir 85% dos pacientes crônicos	Garantir a atividade o programa Hiperdia.		85	0	85	85,00	Percentual	0
5. Horários alternativos seria colocar 01 dia a unidade em horário corrido. Demais 85%	Analisar os fluxos e demandas reais; Viabilização de Unidades em horário alternativo; Trabalhar integradamente com as empresas dos territórios; Campanhas realizadas Protocolo Municipal de Saúde do Homem.		85	0	0	85,00	Percentual	0

**OBJETIVO Nº 1.6** - Implementar ações de promoção, prevenção, reabilitação e cuidado aos idosos, evidenciando as ações que contribuam para a promoção do envelhecimento ativo e saudável, implementar ações assistenciais mais resolutivas e humanizadas, e estimular ações intersetoriais visando a integralidade da atenção.

Descrição da Meta	Indicador para monitoramento e avaliação da meta	Linha-Base	Meta 2019	Unidade de medida - Linha-Base	Resultado Anual	Meta Plano(2018-2021)	Unidade de medida - Meta	% meta alcançada
1. Atigir 95% da realização das ações aos idosos.	Garantir apoio logístico para realização das ações.		95	0	80	95,00	Percentual	0
2. Atigir 95% da realização das ações aos idosos.	Realizar visitas domiciliares aos idosos acamados ou com dificuldades de locomoção		95	0	95	95,00	Percentual	0
3. Implantar e manter 01 pro-tocolo nas unidades.	Protocolo criado	Número	0	Número	0	1	Número	0

**OBJETIVO Nº 1.7** - Implementar as ações de Controle de Diabetes Mellitus e Hipertensão Arterial Sistêmica, contribuindo para a qualidade de vida e controle dos agravos bem como evitar complicações.

Descrição da Meta	Indicador para monitoramento e avaliação da meta	Linha-Base	Meta 2019	Unidade de medida - Linha-Base	Resultado Anual	Meta Plano(2018-2021)	Unidade de medida - Meta	% meta alcançada
1. Garantir 95% da realização dos protocolos e ações da APS.	Proporção de hipertensos cadastrados; Média de atendimentos por hipertenso; Proporção de hipertensos acompanhados no domicílio; Proporção de diabéticos ca-dastrados; Média de atendimentos por diabético; Proporção de diabéticos acompanhados no domicílio; Proporção nº comorbidades assistidas no município.		95	0	100	95,00	Proporção	0

**OBJETIVO Nº 1.8** - Minimizar prevalência de tabagismo no município.

Descrição da Meta	Indicador para monitoramento e avaliação da meta	Linha-Base	Meta 2019	Unidade de medida - Linha-Base	Resultado Anual	Meta Plano(2018-2021)	Unidade de medida - Meta	% meta alcançada
1. Atingir o total de 90 pessoas por unidade de saúde.	Nº pessoas atendidas no programa.		90	0	0	90	Número	0

**OBJETIVO Nº 1.9** - Desenvolver ações de atenção a saúde visando a prevenção DST/AIDS e Hepatites Virais.

Descrição da Meta	Indicador para monitoramento e avaliação da meta	Linha-Base	Meta 2019	Unidade de medida - Linha-Base	Resultado Anual	Meta Plano(2018-2021)	Unidade de medida - Meta	% meta alcançada
1. Ofertar 100% da demanda de realização dos teste rápidos a população.	Nº pessoas atendidas no programa. Notificações registra-das SINAN.		100	0	100	100,00	Percentual	0

**DIRETRIZ Nº 2** - Manter e aprimorar a gestão do SUS.

**OBJETIVO Nº 2.1** - : Reorganizar o modelo assistencial de forma a garantir melhoria nas condições de saúde da população e ampliar o acesso a melhoria da qualidade da Atenção Básica e Unidade Hospitalar.

Descrição da Meta	Indicador para monitoramento e avaliação da meta	Linha-Base	Meta 2019	Unidade de medida - Linha-Base	Resultado Anual	Meta Plano(2018-2021)	Unidade de medida - Meta	% meta alcançada
1. Atingir 100% de cobertura das equipes	Cobertura populacional estimada pelas equipes de Saúde da Família.		100	0	100	100,00	Percentual	0
2. Contratar 100% de profissionais	Contratar 01 profissional		0	0	2	1	Número	0
3. Adequação de UBS e reforma de HPP	Número de UBS e hospital com quantidades de salas e consultórios adequados e suficientes, atendendo as necessidades locais.		1	0	4	3	Número	0
4. Atingir 100% das unidades informatizadas	Número de Unidades com rede implantada e interligada; Número de computadores por Unidade Profissionais operando o Sistema.		100	0	90	100,00	Percentual	0
5. Capacitação de 100% dos profissionais	Realizar capacitações para os profissionais		100	0	90	100,00	Percentual	0
6. Adequar e implantar organograma	Organograma implantado e Homologado		0	0	0	1	Número	0
7. Alcançar 100% de capacitação aos profissionais de regulação.	% de profissionais capacitados.		90	0	90	100,00	Percentual	0
8. Contratar o numero de profissionais conforme necessidade	Nº profissionais contratados		12	0	0	28	Número	0
9. Implantar 01 PCCS para os Trabalhadores do SUS munic-pal.	PCCS implantado.		1	0	0	1	Número	0
10. Realizar 95% das ações pertinentes	Nº ações de divulgação realizadas.		95	0	0	95,00	Percentual	0
11. 04	Nº unidades conservadas		4	0	0	4	Número	0
12. Alcançar 100% de servidores do quadro da saúde do município	% servidores capacitados.		100	0	0	100,00	Percentual	0
13. Realizar 100% de reuniões mensais	Percentual reuniões realizadas.		100	0	0	100,00	Percentual	0
14. Implantar 01 Comissão de Auditores	Nº de Comissões a serem implantadas		0	0	0	1	Número	0
15. Aquisição de 100% de manutenção dos veículos.	Aquisição conforme necessidade.		100	0	0	100,00	Percentual	0

**DIRETRIZ Nº 3 - Fortalecer, estruturar e aperfeiçoar a Vigilância em Saúde para melhorar a qualidade e resolubilidade das ações e serviços por meio do cumprimento dos princípios estabelecidos nas políticas de saúde nacional, estadual e municipal, contribuindo para melhorar a Atenção à Saúde do indivíduo e comunidade.**

**OBJETIVO Nº 3.1 - :** Fortalecer o Sistema Municipal de Vigilância Sanitária com vistas à redução dos riscos e agravos a saúde da população, por meio das ações de promoção e vigilância em saúde.

Descrição da Meta	Indicador para monitoramento e avaliação da meta	Linha-Base	Meta 2019	Unidade de medida - Linha-Base	Resultado Anual	Meta Plano(2018-2021)	Unidade de medida - Meta	% meta alcançada
1. Atingir 100% dos estabelecimentos de serviço de saúde	Implementar todas as ações concernentes ao município de interesse sanitário.		90	0	0	100,00	Percentual	0
2. Inspeccionar 100% dos regulados.	Implementar normas legais para as ações de interesse à saúde de cunho sanitário.		80	0	0	100,00	Percentual	0
3. Atingir 100% dos casos	Efetivar as ações sanitárias informando e notificando conforme as plataformas de interesse sanitário.		80	0	0	100,00	Percentual	0
4. Atingir 90%	Implementar Vigilância do Trabalhador ou Vigilância em Saúde para cumprir as ações em conformidade as pactuações.		0	0	0	90,00	Percentual	0
5. 100%	Implantar, Implementar e operacionalizar Vigilância em Saúde bem como normas, legislações e gestão de pessoa para as ações de interesse à saúde.		80	0	0	100,00	Percentual	0
6. 100% de transparência	Nutri a Vigilância em Saúde bem (sanitária e equivalentes) quanto as ações e informações, mantendo a transparência ao conselho municipal de saúde, setores regulados, população e todos de interesse ao sistema.		100	0	0	100,00	Percentual	0
7. Capacitar 02 a 04 servido-res	Profissionais fiscais de Vigilância sanitária ou Vigilância em Saúde em compatibilidade com a necessidade do setor, com decreto específico.		3	0	0	4	Número	0

**OBJETIVO Nº 3.2** - Fortalecer a Vigilância em Saúde, desenvolvendo o conjunto de ações da Vigilância Epidemiológica e Sanitária, de caráter individual ou coletivo de acordo com as diretrizes, ações e metas estabelecidas, contribuindo para a promoção da Saúde e prevenção e controle de doenças e agravos transmissíveis e não transmissíveis; Aperfeiçoar a Vigilância em Saúde Ambiental.

Descrição da Meta	Indicador para monitoramento e avaliação da meta	Linha-Base	Meta 2019	Unidade de medida - Linha-Base	Resultado Anual	Meta Plano(2018-2021)	Unidade de medida - Meta	% meta alcançada
1. Atingir 95%	Monitoramento anual dos indicadores do Sispacto.		95	0	100	95,00	Percentual	0
2. Realizar 85% das notificações.	Monitoramento periódico do SINAN relativos à notificação/Encerramento dos agravos em tempo oportuno		85	0	100	85,00	Percentual	0
3. Realizar 85% das notificações.	Monitoramento periódico do SINAN relativos à violência sexual e doméstica		85	0	85	85,00	Percentual	0
4. 4	Nº de ciclos que atingiram mínimo de 80% de cobertura de imóveis visitados para controle vetorial da dengue		4	0	4	4	Número	0
5. Atingir 80% meta proposta pelo Ministério da saúde.	Monitoramento através da cobertura vacinal.		80	0	104	80,00	Percentual	0
6. Enviar 100% das amostras pactuadas para diagnóstico da raiva em cães e gatos.	Manter vigilância em todos os casos de raiva ou supostos.		100	0	100	100,00	Percentual	0
7. Garantir em 80% a vacinação antirrábica dos cães na campanha nacional.	Proporção de cães vacinados na campanha de vacinação.		80	0	80	80,00	Percentual	0

#### DIRETRIZ Nº 4 - Intensificar a Assistência Farmacêutica no município.

**OBJETIVO Nº 4.1** - Qualificar a Assistência farmacêutica de forma a garantir a melhoria nas condições de saúde da população.

Descrição da Meta	Indicador para monitoramento e avaliação da meta	Linha-Base	Meta 2019	Unidade de medida - Linha-Base	Resultado Anual	Meta Plano(2018-2021)	Unidade de medida - Meta	% meta alcançada
1. Garantir que 100% das ações sejam implantadas	Avaliar o nº de ações protocolares da assistência farmacêutica implantadas.		75	0	0	100,00	Percentual	0
2. Garantir que o Sistema de Informatização seja alimentada em 100%.	Avaliar a alimentação dos sistemas de informação da assistência Farmacêutica, através da avaliação dos relatórios específicos.		75	0	0	100,00	Percentual	0
3. Garantir 100% da alimentação de dados do sistema de informação da Assistência Farmacêutica seja concretizada.	Avaliar a alimentação dos sistemas de informação da assistência Farmacêutica, através da avaliação dos relatórios específicos.		0	0	0	100,00	Percentual	0
4. 01	Adequar estrutura da Farmácia		0	0	0	1	Número	0

#### DIRETRIZ Nº 5 - Fortalecer a participação da comunidade, bem como, das ações intersetoriais e do controle social na gestão do SUS

**OBJETIVO Nº 5.1** - Apoiar e estimular a divulgação da promoção a saúde e prevenção de doenças, bem como o funcionamento da Rede Municipal de Saúde. Favorecer o acesso da população ao exercício do controle social. Promover avaliações de qualidade dos serviços de saúde

Descrição da Meta	Indicador para monitoramento e avaliação da meta	Linha-Base	Meta 2019	Unidade de medida - Linha-Base	Resultado Anual	Meta Plano(2018-2021)	Unidade de medida - Meta	% meta alcançada
1. 60%	SES, MP, Tribunal de contas órgãos disponibilizadores.		50	0	30	60,00	Percentual	0
2. 80%	Reuniões, ações, audiências, divulgações eletrônicas, conferência realizada.		85	0	60	80,00	Percentual	0
3. % Orçamento financeiro.	Garantir um orçamento para o funcionamento CMS.		0	0	0	100,00	Percentual	0

#### DIRETRIZ Nº 6 - Melhoria do atendimento prestado a população..

**OBJETIVO Nº 6.1 - Adequar estrutura física a fim de atender necessidades locais.**

Descrição da Meta	Indicador para monitoramento e avaliação da meta	Linha-Base	Meta 2019	Unidade de medida - Linha-Base	Resultado Anual	Meta Plano(2018-2021)	Unidade de medida - Meta	% meta alcançada
1. Reforma e ampliar 75% da estrutura	Melhoria nas instalações físicas.		0	0	60	75,00	Percentual	0
2. Adequação de 100%	Adequação de mobiliário e equipamentos.		0	0	60	100,00	Percentual	0

**OBJETIVO Nº 6.2 - Proporcionar atendimento de qualidade a clientela assistida.**

Descrição da Meta	Indicador para monitoramento e avaliação da meta	Linha-Base	Meta 2019	Unidade de medida - Linha-Base	Resultado Anual	Meta Plano(2018-2021)	Unidade de medida - Meta	% meta alcançada
1. Realizar 100% dos atendimentos nas unidades.	Fluxo atendimento.		75	0	100	100,00	Percentual	0
2. Protocolo em andamento	Implantar protocolo		0	0	1	1	Número	0

#### Demonstrativo da vinculação das metas anualizadas com a Subfunção

Subfunções da Saúde	Descrição das Metas por Subfunção	Meta programada para o exercício
122 - Administração Geral	Atingir 100% de cobertura das equipes	100,00
	Realizar 100% dos atendimentos nas unidades.	100,00
	Reforma e ampliar 75% da estrutura	60,00
	60%	30,00
	Contratar 100% de profissionais	2
	Protocolo em andamento	1
	Adequação de 100%	60,00
	80%	60,00
	Adequação de UBS e reforma de HPP	4
	% Orçamento financeiro.	0,00



	Atingir 100% das unidades informatizadas	90,00
	Capacitação de 100% dos profissionais	90,00
	Adequar e implantar organograma	0
	Alcançar 100% de capacitação aos profissionais de regulação.	90,00
	Contratar o número de profissionais conforme necessidade	0
	Implantar 01 PCCS para os Trabalhadores do SUS municipal.	0
	Realizar 95% das ações pertinentes	0,00
	04	0
	Alcançar 100% de servidores do quadro da saúde do município	0,00
	Realizar 100% de reuniões mensais	0,00
	Implantar 01 Comissão de Auditores	0
	Aquisição de 100% de manutenção dos veículos.	0,00
301 - Atenção Básica	Obter 75% das gestantes com realização de pré-natal de pelo menos 7 consultas.	75,00
	Garantir que 100% das ações sejam implantadas	0,00
	Ofertar 100% da demanda de realização dos testes rápidos a população.	100,00
	Atingir o total de 90 pessoas por unidade de saúde.	0
	Garantir 95% da realização dos protocolos e ações da APS.	100,00
	Atingir 95% da realização das ações aos idosos.	80,00
	Nº de unidades com implantação das ações da saúde do homem.	0,00
	Cadastrar 100% das gestantes precocemente	100,00
	Alcançar 95% em todas as ações propostas	100,00
	60%	0,00
	Investigar 100% dos casos de óbitos materno infantil.	0,00
	Garantir que o Sistema de Informatização seja alimentada em 100%.	0,00
	Atingir 95% da realização das ações aos idosos.	95,00
	Garantir 100% dos exames para o gestante e o parceiro.	90,00
	Realizar 100% dos exames de rotina conforme Protocolo	100,00
	Alcançar 100% dos atendimentos do PRÉ-NATAL	100,00
	3%	0,00
	Alcançar no mínimo 70% de cobertura vacinal do Calendário Básico de Vacinação da Criança.	100,00
	Implantar e manter 01 protocolo nas unidades.	0
	Exames realizados no Lacen, livre demanda.	10
	Realizar 100% dos exames de rotina conforme Protocolo	90,00
	Alcançar 95% dos atendimentos nos grupos	100,00
	Alcançar 100% de cobertura populacional de saúde bucal na atenção básica.	63,44
	75%	100,00
	Atingir 85% dos pacientes crônicos	85,00
	Atingir 100% dos atendimentos de alto risco.	100,00
	01	1
	Acompanhar 70% das famílias beneficiária a cada ano.	73,81
	Horários alternativos seria colocar 01 dia a unidade em horário corrido. Demais 85%	0,00

	Ampliar a razão de exames Mamografias em mulheres de 50 a 69 anos.	0,04
	Ampliar a razão de exames citopatológico realizado na faixa etária de 25 a 64 a-nos.	0,05
	Garantir agendamentos de puericultura para 100% das crianças.	100,00
	Alcançar 80% da população para planejamento familiar	80,00
302 - Assistência Hospitalar e Ambulatorial	Garantir que 100% das ações sejam implantadas	75,00
	Garantir que o Sistema de Informatização seja ali-mentada em 100%.	0,00
	Garantir 100% da alimentação de dados do sistema de informação da Assistência Farmacêutica seja concretizada.	0,00
	01	0
304 - Vigilância Sanitária	Atingir 100% dos estabelecimentos de serviço de saúde	90,00
	Inspecionar 100% dos regulados.	0,00
	Atingir 100% dos casos	0,00
	Atingir 90%	0,00
	100%	0,00
	100% de transparência	0,00
	Capacitar 02 a 04 servido-res	0
305 - Vigilância Epidemiológica	Atingir 100% dos estabelecimentos de serviço de saúde	90,00
	Atingir 95%	100,00
	Realizar 85% das notificações.	100,00
	Realizar 85% das notifica-ções.	85,00
	4	4
	Atingir 80% meta proposta pelo Ministério da saúde.	104,00
	Enviar 100% das amostras pactuadas para diagnóstico da raiva em cães e gatos.	100,00
	Garantir em 80% a vacinação antirrábica dos cães na campanha nacional.	80,00

**Demonstrativo da Programação de Despesas com Saúde por Subfunção, Natureza e Fonte**

Subfunções da Saúde	Natureza da Despesa	Recursos ordinários - Fonte Livre (R\$)	Receita de impostos e de transferência de impostos (receita própria - R\$)	Transferências de fundos à Fundo de Recursos do SUS, provenientes do Governo Federal (R\$)	Transferências de fundos ao Fundo de Recursos do SUS, provenientes do Governo Estadual (R\$)	Transferências de convênios destinados à Saúde (R\$)	Operações de Crédito vinculadas à Saúde (R\$)	Royalties do petróleo destinados à Saúde (R\$)	Outros recursos destinados à Saúde (R\$)	Total(R\$)
0 - Informações Complementares	Corrente	N/A	N/A	N/A	N/A	N/A	N/A	N/A	N/A	N/A
	Capital	N/A	N/A	N/A	N/A	N/A	N/A	N/A	N/A	N/A
122 - Administração Geral	Corrente	N/A	N/A	N/A	N/A	N/A	N/A	N/A	N/A	N/A
	Capital	N/A	N/A	N/A	N/A	N/A	N/A	N/A	N/A	N/A
301 - Atenção Básica	Corrente	N/A	82.000,00	1.087.180,00	N/A	N/A	N/A	N/A	N/A	1.169.180,00
	Capital	N/A	40.000,00	36.550,00	N/A	N/A	N/A	N/A	N/A	76.550,00
302 - Assistência Hospitalar e Ambulatorial	Corrente	N/A	3.601.000,00	334.900,00	N/A	2.000,00	N/A	N/A	N/A	3.937.900,00
	Capital	N/A	22.500,00	5.000,00	N/A	N/A	N/A	N/A	N/A	27.500,00
303 - Suporte Profilático e Terapêutico	Corrente	N/A	N/A	N/A	N/A	N/A	N/A	N/A	N/A	N/A
	Capital	N/A	N/A	N/A	N/A	N/A	N/A	N/A	N/A	N/A
304 - Vigilância Sanitária	Corrente	N/A	N/A	N/A	41.200,00	N/A	N/A	N/A	N/A	41.200,00
	Capital	N/A	N/A	N/A	N/A	N/A	N/A	N/A	N/A	N/A
305 - Vigilância Epidemiológica	Corrente	N/A	N/A	126.400,00	N/A	N/A	N/A	N/A	N/A	126.400,00
	Capital	N/A	N/A	N/A	N/A	N/A	N/A	N/A	N/A	N/A
306 - Alimentação e Nutrição	Corrente	N/A	N/A	N/A	N/A	N/A	N/A	N/A	N/A	N/A
	Capital	N/A	N/A	N/A	N/A	N/A	N/A	N/A	N/A	N/A

Fonte: DIGISUS Gestor - Módulo Planejamento (DIGISUSGMP) - Consulta Online

Data da consulta: 21/07/2020.

- Análises e Considerações sobre Programação Anual de Saúde - PAS

Sem análises e considerações.

## 8. Indicadores de Pactuação Interfederativa

N	Indicador	Tipo	Meta ano 2019	Resultado Anual	% alcançada da meta	Unidade de Medida
1	Mortalidade prematura (de 30 a 69 anos) pelo conjunto das 4 principais DCNT (doenças do aparelho circulatório, câncer, diabetes e doenças respiratórias crônicas)	U	6	-	0	Número
2	Proporção de óbitos de mulheres em idade fértil (10 a 49 anos) investigados.	E	90,00	-	0	Percentual
3	Proporção de registro de óbitos com causa básica definida	U	90,00	-	0	Percentual
4	Proporção de vacinas selecionadas do Calendário Nacional de Vacinação para crianças menores de dois anos de idade - Pentavalente 3ª dose, Pneumocócica 10-valente 2ª dose, Poliomielite 3ª dose e Tríplice viral 1ª dose - com cobertura vacinal preconizada	U	75,00	-	0	Percentual
5	Proporção de casos de doenças de notificação compulsória imediata (DNCI) encerrados em até 60 dias após notificação.	U	85,00	-	0	Percentual
6	Proporção de cura dos casos novos de hanseníase diagnosticados nos anos das coortes	U	90,00	-	0	Percentual
7	Número de Casos Autóctones de Malária	E	0	-	0	Número
8	Número de casos novos de sífilis congênita em menores de um ano de idade	U	0	-	0	Número
9	Número de casos novos de aids em menores de 5 anos.	U	0	-	0	Número
10	Proporção de análises realizadas em amostras de água para consumo humano quanto aos parâmetros coliformes totais, cloro residual livre e turbidez	U	50,00	-	0	Percentual
11	Razão de exames citopatológicos do colo do útero em mulheres de 25 a 64 anos na população residente de determinado local e a população da mesma faixa etária	U	0,65	-	0	Razão
12	Razão de exames de mamografia de rastreamento realizados em mulheres de 50 a 69 anos na população residente de determinado local e população da mesma faixa etária.	U	0,40	-	0	Razão
13	Proporção de parto normal no Sistema Único de Saúde e na Saúde Suplementar	U	50,00	-	0	Percentual
14	Proporção de gravidez na adolescência entre as faixas etárias 10 a 19 anos	U	8,00	-	0	Percentual
15	Taxa de mortalidade infantil	U	0	-	0	Número
16	Número de óbitos maternos em determinado período e local de residência	U	0	-	0	Número
17	Cobertura populacional estimada pelas equipes de Atenção Básica	U	100,00	-	0	Percentual
18	Cobertura de acompanhamento das condicionalidades de Saúde do Programa Bolsa Família (PBF)	U	90,00	-	0	Percentual
19	Cobertura populacional estimada de saúde bucal na atenção básica	U	55,00	-	0	Percentual
21	Ações de matriciamento sistemático realizadas por CAPS com equipes de Atenção Básica	E	-	-	0	Percentual

22	Número de ciclos que atingiram mínimo de 80% de cobertura de imóveis visitados para controle vetorial da dengue	U	4	-	0	Número
23	Proporção de preenchimento do campo ocupação nas notificações de agravos relacionados ao trabalho.	U	95,00	-	0	Percentual

Fonte: DIGISUS Gestor - Módulo Planejamento (DIGISUSGMP) - Consulta Online

Data da consulta: 21/07/2020.

- **Análises e Considerações sobre Indicadores de Pactuação Interfederativa**

esta com problemas o campo de digitação no momento não há possibilidade de inserir nenhum dado

## 9. Execução Orçamentária e Financeira

### 9.1. Execução da programação por fonte, subfunção e natureza da despesa

Despesa Total em Saúde por Fonte e Subfunção									
Subfunções	Recursos Ordinários - Fonte Livre	Receitas de Impostos e de Transferência de Impostos - Saúde	Transferências Fundo a Fundo de Recursos do SUS provenientes do Governo Federal	Transferências Fundo a Fundo de Recursos do SUS provenientes do Governo Estadual	Transferências de Convênios destinadas à Saúde	Operações de Crédito vinculadas à Saúde	Royalties do Petróleo destinados à Saúde	Outros Recursos Destinados à Saúde	TOTAL
Atenção Básica									
Corrente	0,00	10.368,12	1.391.315,65	0,00	0,00	0,00	0,00	0,00	1.401.683,77
Capital	0,00	39.522,28	100.647,29	0,00	515.813,94	0,00	0,00	0,00	655.983,51
Assistência Hospitalar e Ambulatorial									
Corrente	0,00	4.306.289,21	330.755,11	0,00	20.565,01	0,00	0,00	0,00	4.657.609,33
Capital	0,00	7.433,33	4.370,00	0,00	0,00	0,00	0,00	0,00	11.803,33
Suporte Profilático e Terapêutico									
Corrente	0,00	0,00	0,00	0,00	0,00	0,00	0,00	0,00	0,00
Capital	0,00	0,00	0,00	0,00	0,00	0,00	0,00	0,00	0,00
Vigilância Sanitária									
Corrente	0,00	0,00	0,00	0,00	0,00	0,00	0,00	0,00	0,00
Capital	0,00	0,00	0,00	0,00	0,00	0,00	0,00	0,00	0,00
Vigilância Epidemiológica									
Corrente	0,00	0,00	134.519,93	0,00	0,00	0,00	0,00	0,00	134.519,93
Capital	0,00	0,00	0,00	0,00	0,00	0,00	0,00	0,00	0,00
Alimentação e Nutrição									
Corrente	0,00	0,00	0,00	0,00	0,00	0,00	0,00	0,00	0,00
Capital	0,00	0,00	0,00	0,00	0,00	0,00	0,00	0,00	0,00
Outras Subfunções									
Corrente	0,00	0,00	0,00	0,00	0,00	0,00	0,00	0,00	0,00
Capital	0,00	0,00	0,00	0,00	0,00	0,00	0,00	0,00	0,00
<b>Total</b>	<b>0,00</b>	<b>4.363.612,94</b>	<b>1.961.607,98</b>	<b>0,00</b>	<b>536.378,95</b>	<b>0,00</b>	<b>0,00</b>	<b>0,00</b>	<b>6.861.599,87</b>

(\*) ASPS: Ações e Serviços Públicos em Saúde  
 2) Dados extraídos do Módulo de controle externo, conforme Art. 39, inc. V, LC 141/2012.

Fonte: Sistema de Informações sobre Orçamentos Públicos em Saúde (SIOPS)

Data da consulta: 07/05/2020.

### 9.2. Indicadores financeiros

Indicadores do Ente Federado		
Indicador		Transmissão
		Única
1.1	Participação da receita de impostos na receita total do Município	4,15 %
1.2	Participação das transferências intergovernamentais na receita total do Município	75,42 %
1.3	Participação % das Transferências para a Saúde (SUS) no total de recursos transferidos para o Município	13,21 %
1.4	Participação % das Transferências da União para a Saúde no total de recursos transferidos para a saúde no Município	71,90 %
1.5	Participação % das Transferências da União para a Saúde (SUS) no total de Transferências da União para o Município	22,02 %
1.6	Participação % da Receita de Impostos e Transferências Constitucionais e Legais na Receita Total do Município	57,45 %
2.1	Despesa total com Saúde, em R\$/hab, sob a responsabilidade do Município, por habitante	R\$ 1.261,79
2.2	Participação da despesa com pessoal na despesa total com Saúde	60,42 %
2.3	Participação da despesa com medicamentos na despesa total com Saúde	2,45 %
2.4	Participação da desp. com serviços de terceiros - pessoa jurídica na despesa total com Saúde	3,49 %
2.5	Participação da despesa com investimentos na despesa total com Saúde	9,73 %
2.6	Despesas com Instituições Privadas Sem Fins Lucrativos	0,00 %
3.1	Participação das transferências para a Saúde em relação à despesa total do Município com saúde	52,77 %
3.2	Participação da receita própria aplicada em Saúde conforme a LC141/2012	25,91 %

Fonte: Sistema de Informações sobre Orçamentos Públicos em Saúde (SIOPS)

Data da consulta: 07/05/2020.

### 9.3. Relatório Resumido da Execução Orçamentária (RREO)

RECEITAS PARA APURAÇÃO DA APLICAÇÃO EM AÇÕES E SERVIÇOS PÚBLICOS DE SAÚDE	PREVISÃO INICIAL	PREVISÃO ATUALIZADA (a)	RECEITAS REALIZADAS	
			Até o Bimestre (b)	% (b / a) x 100
RECEITA DE IMPOSTOS LÍQUIDA (I)	1.359.620,00	1.359.620,00	1.215.692,09	89,41
Imposto Predial e Territorial Urbano - IPTU	214.240,00	214.240,00	114.772,70	53,57
Imposto sobre Transmissão de Bens Intervivos - ITBI	480.000,00	480.000,00	490.285,24	102,14
Imposto sobre Serviços de Qualquer Natureza - ISS	303.850,00	303.850,00	241.722,35	79,55
Imposto de Renda Retido na Fonte - IRRF	257.500,00	257.500,00	307.142,96	119,28
Imposto Territorial Rural - ITR	0,00	0,00	0,00	0,00
Multas, Juros de Mora e Outros Encargos dos Impostos	0,00	0,00	695,26	0,00
Dívida Ativa dos Impostos	66.450,00	66.450,00	49.539,32	74,55
Multas, Juros de Mora e Outros Encargos da Dívida Ativa	37.580,00	37.580,00	11.534,26	30,69
RECEITAS DE TRANSFERÊNCIAS CONSTITUCIONAIS E LEGAIS (II)	16.945.869,00	16.945.869,00	15.620.303,46	92,18

Cota-Parte FPM	7.004.000,00	7.004.000,00	6.848.812,37	97,78
Cota-Parte ITR	185.400,00	185.400,00	79.650,55	42,96
Cota-Parte IPVA	473.800,00	473.800,00	361.153,46	76,22
Cota-Parte ICMS	9.228.800,00	9.228.800,00	8.296.896,05	89,90
Cota-Parte IPI-Exportação	41.200,00	41.200,00	33.791,03	82,02
Compensações Financeiras Provenientes de Impostos e Transferências Constitucionais	12.669,00	12.669,00	0,00	0,00
Desoneração ICMS (LC 87/96)	12.669,00	12.669,00	0,00	0,00
Outras				
<b>TOTAL DAS RECEITAS PARA APURAÇÃO DA APLICAÇÃO EM AÇÕES E SERVIÇOS PÚBLICOS DE SAÚDE (III) = I + II</b>	<b>18.305.489,00</b>	<b>18.305.489,00</b>	<b>16.835.995,55</b>	<b>91,97</b>

RECEITAS ADICIONAIS PARA FINANCIAMENTO DA SAÚDE	PREVISÃO INICIAL	PREVISÃO ATUALIZADA (c)	RECEITAS REALIZADAS	
			Até o Bimestre (d)	% (d / c) x 100
TRANSFERÊNCIA DE RECURSOS DO SISTEMA ÚNICO DE SAÚDE-SUS	1.831.140,00	1.831.140,00	3.104.886,81	169,56
Provenientes da União	1.702.940,00	1.702.940,00	2.603.653,54	152,89
Provenientes dos Estados	41.200,00	41.200,00	357.068,21	866,67
Provenientes de Outros Municípios	0,00	0,00	82.091,78	0,00
Outras Receitas do SUS	87.000,00	87.000,00	62.073,28	71,35
TRANSFERÊNCIAS VOLUNTÁRIAS				
RECEITA DE OPERAÇÕES DE CRÉDITO VINCULADAS À SAÚDE	0,00	0,00	0,00	0,00
OUTRAS RECEITAS PARA FINANCIAMENTO DA SAÚDE	0,00	0,00	0,00	0,00
<b>TOTAL RECEITAS ADICIONAIS PARA FINANCIAMENTO DA SAÚDE</b>	<b>1.831.140,00</b>	<b>1.831.140,00</b>	<b>3.104.886,81</b>	<b>169,56</b>

DESPESAS COM SAÚDE (Por Grupo de Natureza de Despesa)	DOTAÇÃO INICIAL	DOTAÇÃO ATUALIZADA (e)	DESPESAS EXECUTADAS		
			Liquidadas Até o Bimestre (f)	Inscritas em Restos a Pagar não Processados (g)	% (f+g)/e
DESPESAS CORRENTES	5.380.090,00	6.982.690,00	6.019.144,02	174.669,01	88,70
Pessoal e Encargos Sociais	3.511.050,00	4.405.150,00	4.145.681,72	175,66	94,11
Juros e Encargos da Dívida	0,00	0,00	0,00	0,00	0,00
Outras Despesas Correntes	1.869.040,00	2.577.540,00	1.873.462,30	174.493,35	79,45
DESPESAS DE CAPITAL	111.550,00	1.054.256,30	392.761,55	275.025,29	63,34
Investimentos	111.550,00	1.054.256,30	392.761,55	275.025,29	63,34



Inversões Financeiras	0,00	0,00	0,00	0,00	0,00
Amortização da Dívida	0,00	0,00	0,00	0,00	0,00
<b>TOTAL DAS DESPESAS COM SAÚDE (IV)</b>	<b>5.491.640,00</b>	<b>8.036.946,30</b>		<b>6.861.599,87</b>	<b>85,38</b>

DESPESAS COM SAÚDE NÃO COMPUTADAS PARA FINS DE APURAÇÃO DO PERCENTUAL MÍNIMO	DOTAÇÃO INICIAL	DOTAÇÃO ATUALIZADA	DESPESAS EXECUTADAS		
			Liquidadas Até o Bimestre (h)	Inscritas em Restos a Pagar não Processados (i)	% [(h+i) / IV(f+g)]
DESPESAS COM INATIVOS E PENSIONISTAS	N/A	0,00	0,00	0,00	0,00
DESPESA COM ASSISTÊNCIA À SAÚDE QUE NÃO ATENDE AO PRINCÍPIO DE ACESSO UNIVERSAL	N/A	0,00	0,00	0,00	0,00
DESPESAS CUSTEADAS COM OUTROS RECURSOS	N/A	3.350.424,02	2.085.106,07	412.880,86	36,41
Recursos de Transferências Sistema Único de Saúde - SUS	N/A	2.535.140,00	1.784.902,82	176.705,16	28,59
Recursos de Operações de Crédito	N/A	0,00	0,00	0,00	0,00
Outros Recursos	N/A	815.284,02	300.203,25	236.175,70	7,82
OUTRAS AÇÕES E SERVIÇOS NÃO COMPUTADOS	N/A	0,00	0,00	0,00	0,00
RESTOS A PAGAR NÃO PROCESSADOS INSCRITOS INDEVIDAMENTE NO EXERCÍCIO SEM DISPONIBILIDADE FINANCEIRA <sup>1</sup>	N/A	N/A	N/A	0,00	
DESPESAS CUSTEADAS COM DISPONIBILIDADE DE CAIXA VINCULADA AOS RESTOS A PAGAR CANCELADOS <sup>2</sup>	N/A	N/A	0,00	0,00	0,00
DESPESAS CUSTEADAS COM RECURSOS VINCULADOS À PARCELA DO PERCENTUAL MÍNIMO QUE NÃO FOI APLICADA EM AÇÕES E SERVIÇOS DE SAÚDE EM EXERCÍCIOS ANTERIORES <sup>3</sup>	N/A	N/A	0,00	0,00	0,00
<b>TOTAL DAS DESPESAS COM SAÚDE NÃO COMPUTADAS (V)</b>		<b>N/A</b>		<b>2.497.986,93</b>	<b>36,41</b>

<b>TOTAL DAS DESPESAS COM AÇÕES E SERVIÇOS PÚBLICOS DE SAÚDE (VI) = [(IV(f+g)-V(h+i)]</b>		<b>N/A</b>		<b>4.363.612,94</b>	
---	--	------------	--	---------------------	--

<b>PERCENTUAL DE APLICAÇÃO EM AÇÕES E SERVIÇOS PÚBLICOS DE SAÚDE SOBRE A RECEITA DE IMPOSTOS LÍQUIDA E TRANSFERÊNCIAS CONSTITUCIONAIS E LEGAIS (VII%) = [VI(h+i) / IIIb x 100] - LIMITE CONSTITUCIONAL 15%<sup>4</sup></b>					<b>25,91</b>
--	--	--	--	--	--------------

<b>VALOR REFERENTE À DIFERENÇA ENTRE O VALOR EXECUTADO E O LIMITE MÍNIMO CONSTITUCIONAL [VI(h+i)-(15*IIIb)/100]</b>					<b>1.838.213,61</b>
---	--	--	--	--	---------------------

EXECUÇÃO DE RESTOS A PAGAR NÃO PROCESSADOS INSCRITOS COM DISPONIBILIDADE DE CAIXA	INSCRITOS	CANCELADOS/PRESCRITOS	PAGOS	A PAGAR	PARCELA CONSIDERADA NO LIMITE
Inscritos em 2019	36.813,44	N/A	N/A	N/A	0,00
Inscritos em 2018	27.110,26	79,50	19.556,46	7.474,30	0,00
Inscritos em 2017	81.031,40	1.397,89	79.633,51	0,00	0,00
Inscritos em 2016	58.724,29	4.716,29	54.008,00	0,00	0,00
Inscritos em 2015	72.890,87	4.023,20	68.867,67	0,00	0,00
Inscritos em exercícios anteriores	74.412,35	13.330,91	61.081,44	0,00	0,00
Total	350.982,61	23.547,79	283.147,08	7.474,30	0,00

CONTROLE DOS RESTOS A PAGAR CANCELADOS OU PRESCRITOS PARA FINS DE APLICAÇÃO DA DISPONIBILIDADE DE CAIXA CONFORME ARTIGO 24, § 1º e 2º	RESTOS A PAGAR CANCELADOS OU PRESCRITOS		
	Saldo Inicial	Despesas custeadas no exercício de referência (j)	Saldo Final (Não Aplicado)
Restos a Pagar Cancelados ou Prescritos em 2019	0,00	0,00	0,00
Restos a Pagar Cancelados ou Prescritos em 2018	0,00	0,00	0,00
Restos a Pagar Cancelados ou Prescritos em 2017	0,00	0,00	0,00
Restos a Pagar Cancelados ou Prescritos em 2016	0,00	0,00	0,00
Restos a Pagar Cancelados ou Prescritos em exercícios anteriores	0,00	0,00	0,00
Total (VIII)	0,00	0,00	0,00

CONTROLE DE VALOR REFERENTE AO PERCENTUAL MÍNIMO NÃO CUMPRIDO EM EXERCÍCIOS ANTERIORES PARA FINS DE APLICAÇÃO DOS RECURSOS VINCULADOS CONFORME ARTIGOS 25 e 26	LIMITE NÃO CUMPRIDO		
	Saldo Inicial	Despesas custeadas no exercício de referência (k)	Saldo Final (Não Aplicado)
Diferença de limite não cumprido em 2018	0,00	0,00	0,00
Diferença de limite não cumprido em 2017	0,00	0,00	0,00
Diferença de limite não cumprido em 2016	0,00	0,00	0,00
Diferença de limite não cumprido em 2015	0,00	0,00	0,00
Diferença de limite não cumprido em exercícios anteriores	0,00	0,00	0,00
Total (IX)	0,00	0,00	0,00

DESPESAS COM SAÚDE (Por Subfunção)	DOTAÇÃO INICIAL	DOTAÇÃO ATUALIZADA	DESPESAS EMPENHADAS		
			Liquidadas Até o Bimestre (l)	Inscritas em Restos a Pagar não Processados (m)	% [(l+m) / total(l+m)]x100
Atenção Básica	1.392.340,00	2.666.362,28	1.688.958,59	368.708,69	29,99
Assistência Hospitalar e Ambulatorial	3.965.400,00	5.154.684,02	4.609.402,38	60.010,28	68,05
Suporte Profilático e Terapêutico	0,00	0,00	0,00	0,00	0,00

Vigilância Sanitária	0,00	0,00	0,00	0,00	0,00
Vigilância Epidemiológica	133.900,00	215.900,00	113.544,60	20.975,33	1,96
Alimentação e Nutrição	0,00	0,00	0,00	0,00	0,00
Outras Subfunções	0,00	0,00	0,00	0,00	0,00
Total	5.491.640,00	8.036.946,30		6.861.599,87	100,00

FONTE: SIOPS, Rondônia11/02/20 09:51:42

1 - Essa linha apresentará valor somente no Relatório Resumido da Execução Orçamentária do último bimestre do exercício.

2 - O valor apresentado na intercessão com a coluna "h" ou com a coluna "h+i" (último bimestre) deverá ser o mesmo apresentado no "total j".

3 - O valor apresentado na intercessão com a coluna "h" ou com a coluna "h+i" (último bimestre) deverá ser o mesmo apresentado no "total k".

4 - Limite anual mínimo a ser cumprido no encerramento do exercício. Deverá ser informado o limite estabelecido na Lei Orgânica do Município quando o percentual nela estabelecido for superior ao fixado na LC nº 141/2012

5 - Durante o exercício esse valor servirá para o monitoramento previsto no art. 23 da LC 141/2012

6 - No último bimestre, será utilizada a fórmula  $[VI(h+i) - (15 \times IIIb)/100]$ .

#### 9.4. Execução orçamentária e financeira de recursos federais transferidos fundo a fundo, segundo bloco de financiamento e programa de trabalho

Bloco de Financiamento	Programas de Trabalho	Valor Transferido em 2019 (Fonte: FNS)	Valor Executado
CUSTEIO	10301201520YI - IMPLEMENTAÇÃO DE POLÍTICAS DE ATENÇÃO À SAÚDE	R\$ 2.193,84	R\$ 0,00
	103012015219A - PISO DA ATENÇÃO BÁSICA EM SAÚDE	R\$ 1.063.888,75	R\$ 0,00
	1030120152E89 - APOIO A MANUTENÇÃO DE UNIDADES DE SAÚDE	R\$ 300.000,00	R\$ 0,00
	10302201520R4 - APOIO À IMPLEMENTAÇÃO DA REDE CEGONHA	R\$ 224,00	R\$ 0,00
	1030220158585 - ATENÇÃO À SAÚDE DA POPULAÇÃO PARA PROCEDIMENTOS NO MAC	R\$ 220.120,80	R\$ 0,00
	10303201520AE - PROMOÇÃO DA ASSISTÊNCIA FARMACÊUTICA E INSUMOS ESTRATÉGICOS NA ATENÇÃO BÁSICA EM SAÚDE	R\$ 37.564,58	R\$ 0,00
	10304201520AB - INCENTIVO FINANCEIRO AOS ESTADOS, DISTRITO FEDERAL E MUNICÍPIOS PARA EXECUÇÃO DE AÇÕES DE VIGILÂNCIA SANITÁRIA	R\$ 12.000,00	R\$ 0,00
	10305201520AL - INCENTIVO FINANCEIRO AOS ESTADOS, DISTRITO FEDERAL E MUNICÍPIOS PARA A VIGILÂNCIA EM SAÚDE	R\$ 103.077,00	R\$ 0,00

Fonte: Fundo Nacional de Saúde (FNS)

1 – Os valores pagos em outro exercício fiscal mesmo tendo sua memória de cálculo e ano anterior, não estarão sendo computados para aquela prestação de contas.

2 – Para efeitos de despesa executada deve ser considerada a despesa empenhada ou paga no exercício fiscal.

- Análises e Considerações sobre Execução Orçamentária e Financeira dados extraídos do sistema SIOPS 2019.

## 10. Auditorias

Não há informações cadastradas para o período das Auditorias.

Fonte: Sistema Nacional de Auditoria do SUS (SISAUD-SUS)

Data da consulta: 21/07/2020.

---

### Outras Auditorias

---

Fonte: DIGISUS Gestor - Módulo Planejamento (DIGISUSGMP) - Consulta Online

Data da consulta: 21/07/2020.

- Análises e Considerações sobre Auditorias

Sem auditorias no período.

## 11. Análises e Considerações Gerais

Todos os dados foram extraídos de relatórios emitidos pelos sistemas de controle ou informações dos profissionais de saúde.

## 12. Recomendações para o Próximo Exercício

- Análises e Considerações sobre Recomendações para o Próximo Exercício

Nada a declarar.

---

EDSON LIMA NASCIMENTO FILHO  
Secretário(a) de Saúde  
CABIXI/RO, 2019

## Parecer do Conselho de Saúde

### Identificação

- Considerações:

O Conselho Municipal de Saúde do Município de Cabixi, Estado de Rondônia, em sua 8ª (oitavava) Reunião Plenária Ordinária, realizada em 02 de setembro de 2020, no uso de suas competências regimentais e atribuições conferidas pela Lei Municipal nº 090, de 01 de março de 1991 e suas alterações; RESOLVE aprovar, de forma unanime, o RAG ç RELATÓRIO ANUAL DE GESTÃO DO EXERCÍCIO DE 2019 da Secretaria Municipal de Saúde do município de Cabixi - RO.

### Introdução

- Considerações:

O Conselho Municipal de Saúde do Município de Cabixi, Estado de Rondônia, em sua 8ª (oitavava) Reunião Plenária Ordinária, realizada em 02 de setembro de 2020, no uso de suas competências regimentais e atribuições conferidas pela Lei Municipal nº 090, de 01 de março de 1991 e suas alterações; RESOLVE aprovar, de forma unanime, o RAG ç RELATÓRIO ANUAL DE GESTÃO DO EXERCÍCIO DE 2019 da Secretaria Municipal de Saúde do município de Cabixi - RO.

### Dados Demográficos e de Morbimortalidade

- Considerações:

O Conselho Municipal de Saúde do Município de Cabixi, Estado de Rondônia, em sua 8ª (oitavava) Reunião Plenária Ordinária, realizada em 02 de setembro de 2020, no uso de suas competências regimentais e atribuições conferidas pela Lei Municipal nº 090, de 01 de março de 1991 e suas alterações; RESOLVE aprovar, de forma unanime, o RAG ç RELATÓRIO ANUAL DE GESTÃO DO EXERCÍCIO DE 2019 da Secretaria Municipal de Saúde do município de Cabixi - RO.

### Dados da Produção de Serviços no SUS

- Considerações:

O Conselho Municipal de Saúde do Município de Cabixi, Estado de Rondônia, em sua 8ª (oitavava) Reunião Plenária Ordinária, realizada em 02 de setembro de 2020, no uso de suas competências regimentais e atribuições conferidas pela Lei Municipal nº 090, de 01 de março de 1991 e suas alterações; RESOLVE aprovar, de forma unanime, o RAG ç RELATÓRIO ANUAL DE GESTÃO DO EXERCÍCIO DE 2019 da Secretaria Municipal de Saúde do município de Cabixi - RO.

### Rede Física Prestadora de Serviços ao SUS

- Considerações:

O Conselho Municipal de Saúde do Município de Cabixi, Estado de Rondônia, em sua 8ª (oitavava) Reunião Plenária Ordinária, realizada em 02 de setembro de 2020, no uso de suas competências regimentais e atribuições conferidas pela Lei Municipal nº 090, de 01 de março de 1991 e suas alterações; RESOLVE aprovar, de forma unanime, o RAG ç RELATÓRIO ANUAL DE GESTÃO DO EXERCÍCIO DE 2019 da Secretaria Municipal de Saúde do município de Cabixi - RO.

### Profissionais de Saúde Trabalhando no SUS

- Considerações:

O Conselho Municipal de Saúde do Município de Cabixi, Estado de Rondônia, em sua 8ª (oitavava) Reunião Plenária Ordinária, realizada em 02 de setembro de 2020, no uso de suas competências regimentais e atribuições conferidas pela Lei Municipal nº 090, de 01 de março de 1991 e suas alterações; RESOLVE aprovar, de forma unanime, o RAG ç RELATÓRIO ANUAL DE GESTÃO DO EXERCÍCIO DE 2019 da Secretaria Municipal de Saúde do município de Cabixi - RO.

### Programação Anual de Saúde - PAS

- Considerações:

O Conselho Municipal de Saúde do Município de Cabixi, Estado de Rondônia, em sua 8ª (oitavava) Reunião Plenária Ordinária, realizada em 02 de setembro de 2020, no uso de suas competências regimentais e atribuições conferidas pela Lei Municipal nº 090, de 01 de março de 1991 e suas alterações; RESOLVE aprovar, de forma unanime, o RAG ç RELATÓRIO ANUAL DE GESTÃO DO EXERCÍCIO DE 2019 da Secretaria Municipal de Saúde do município de Cabixi - RO.

## Indicadores de Pactuação Interfederativa

- Considerações:

O Conselho Municipal de Saúde do Município de Cabixi, Estado de Rondônia, em sua 8ª (oitavava) Reunião Plenária Ordinária, realizada em 02 de setembro de 2020, no uso de suas competências regimentais e atribuições conferidas pela Lei Municipal nº 090, de 01 de março de 1991 e suas alterações; RESOLVE aprovar, de forma unânime, o RAG ζ RELATÓRIO ANUAL DE GESTÃO DO EXERCÍCIO DE 2019 da Secretaria Municipal de Saúde do município de Cabixi - RO.

## Execução Orçamentária e Financeira

- Considerações:

O Conselho Municipal de Saúde do Município de Cabixi, Estado de Rondônia, em sua 8ª (oitavava) Reunião Plenária Ordinária, realizada em 02 de setembro de 2020, no uso de suas competências regimentais e atribuições conferidas pela Lei Municipal nº 090, de 01 de março de 1991 e suas alterações; RESOLVE aprovar, de forma unânime, o RAG ζ RELATÓRIO ANUAL DE GESTÃO DO EXERCÍCIO DE 2019 da Secretaria Municipal de Saúde do município de Cabixi - RO.

## Auditorias

- Considerações:

O Conselho Municipal de Saúde do Município de Cabixi, Estado de Rondônia, em sua 8ª (oitavava) Reunião Plenária Ordinária, realizada em 02 de setembro de 2020, no uso de suas competências regimentais e atribuições conferidas pela Lei Municipal nº 090, de 01 de março de 1991 e suas alterações; RESOLVE aprovar, de forma unânime, o RAG ζ RELATÓRIO ANUAL DE GESTÃO DO EXERCÍCIO DE 2019 da Secretaria Municipal de Saúde do município de Cabixi - RO.

## Análises e Considerações Gerais

- Parecer do Conselho de Saúde:

O Conselho Municipal de Saúde do Município de Cabixi, Estado de Rondônia, em sua 8ª (oitavava) Reunião Plenária Ordinária, realizada em 02 de setembro de 2020, no uso de suas competências regimentais e atribuições conferidas pela Lei Municipal nº 090, de 01 de março de 1991 e suas alterações; RESOLVE aprovar, de forma unânime, o RAG ζ RELATÓRIO ANUAL DE GESTÃO DO EXERCÍCIO DE 2019 da Secretaria Municipal de Saúde do município de Cabixi - RO.

## Recomendações para o Próximo Exercício

- Considerações:

Não há recomendações do Conselho Municipal de Saúde do Município de Cabixi

Status do Parecer: Aprovado



CABIXI/RO, 29 de Dezembro de 2021

---

Conselho Municipal de Saúde de Cabixi