

ESTADO DE RONDÔNIA
PREFEITURA MUNICIPAL DE CABIXI

RELATÓRIO DO DESEMPENHO DA RECEITA
EXERCÍCIO 2019

1- INTRODUÇÃO

Visando dar cumprimento ao que dispõe o artigo 58 da Lei Complementar 101/2000 em seu caput, combinado com o artigo 13 Inciso VI, alínea “b”, da Instrução Normativa nº. 013/2004-TCER, o gestor da Prefeitura Municipal de Cabixi apresenta este relatório, onde busca demonstrar de forma circunstanciada o comportamento da receita municipal referente ao exercício financeiro de 2019.

Pretende-se também evidenciar as ações adotadas pela atual administração com vistas ao combate à sonegação, ações de recuperação de créditos nas instâncias administrativa e judicial, bem como as medidas tomadas com intuito particular de fomentar as receitas tributárias e de contribuições.

O objetivo deste relatório é analisar a receita arrecadada no exercício de 2019, comparando-as com os dois exercícios anteriores, visando demonstrar sua evolução ou cronológica, apresentado conforme o caso, os devidos esclarecimentos sobre as variações consideradas relevantes.

Objetiva-se, também, apresentar o desempenho da receita arrecadada em relação à planejada, apresentando os esforços despendidos por parte desta Administração na busca de cumprir a execução da receita prevista no orçamento fiscal de 2019.

ESTADO DE RONDÔNIA
PREFEITURA MUNICIPAL DE CABIXI

2- DA EVOLUÇÃO DA RECEITA ARRECADADA EM RELAÇÃO AOS EXERCÍCIOS ANTERIORES

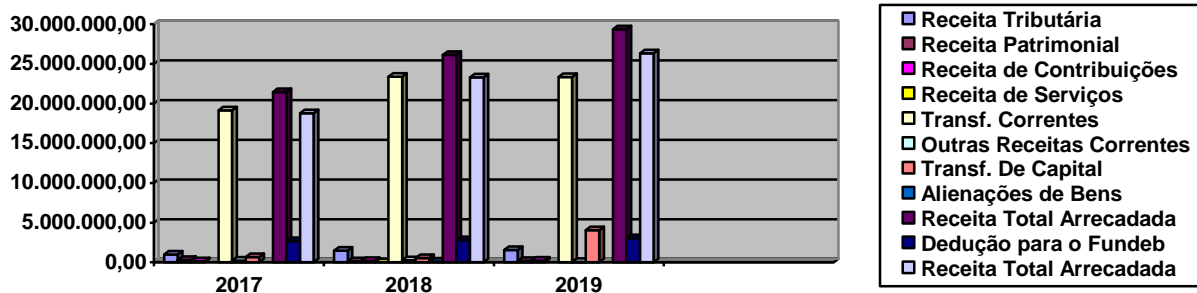
O Orçamento Fiscal da Administração Municipal Consolidada aprovado pela Lei Municipal nº. 1.041 de 07 de dezembro de 2018, estimando a receita e fixando a despesa para o exercício de 2019 no montante de R\$ 23.300.000,00 (Vinte três milhões e trezentos mil reais).

2.1. Demonstrações da Receita

2.1.1- Quadro e Gráfico da Receita Total

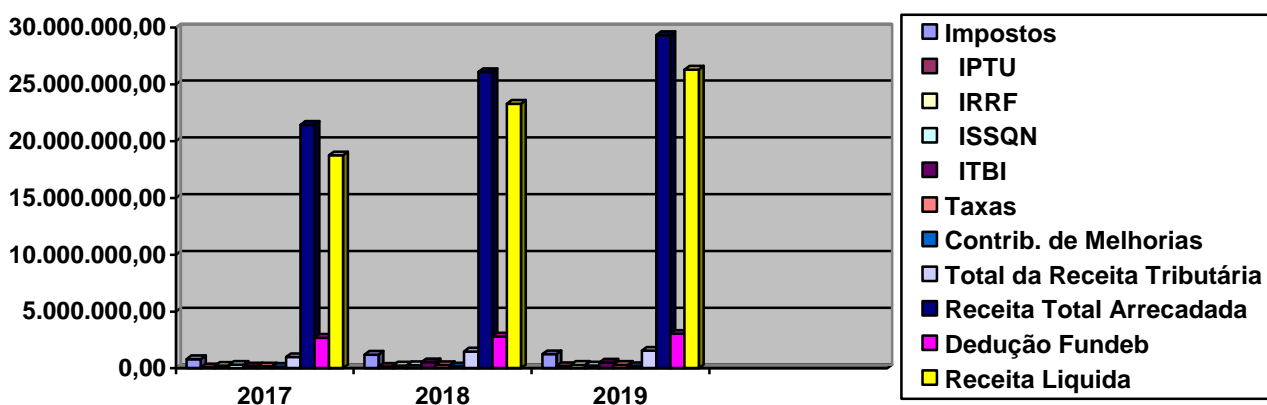
RECEITA POR FONTES	2017		2018			
	Valor (R\$)	%	Valor	%	Valor	%
Receita Tributária	990.387,20	5,28	1.487.623,35	6,39	1.552.545,15	5,29
Receita Patrimonial	309.018,63	1,65	157.477,83	0,68	174.632,69	0,60
Receita Contribuições	130.468,44	0,70	167.561,51	0,72	201.568,41	0,69
Receita de Serviços		-	2.550,00	0,01	-	-
Transf. Correntes	19.147.705,57	102,08	23.349.598,57	100,27	23.315.754,35	79,46
Outras Receitas Correntes	202.764,90	1,08	279.226,03	1,20	64.816,32	0,22
Transf. De Capital	661.350,27	3,53	541.161,30	2,32	4.033.112,25	13,74
Alienações de Bens	-	-	104.518,02	0,45	-	-
Receita Total Arrecadada	21.441.695,01	100,00	26.089.716,61	100,00	29.342.429,17	100,00
Deduções	2.683.928,77	100,00	2.802.192,89	100,00	3.044.074,10	100,00
Receita Líquida	18.757.766,24	100,00	23.287.523,72	100,00	26.298.355,07	100,00

ESTADO DE RONDÔNIA
PREFEITURA MUNICIPAL DE CABIXI



2.1.2- Quadro e Gráfico das Receitas Tributárias

Receitas Tributárias	2017		2018		2019	
	Valor (R\$)	%	Valor	%	Valor	%
Impostos	809.173,12	4,31	1.203.395,82	5,17	1.246.353,32	4,74
IPTU	86.249,86	0,46	140.721,06	0,60	193.411,58	0,74
IRRF	237.403,40	1,27	245.036,79	1,05	307.142,96	1,17
ISSQN	311.251,71	1,66	273.022,61	1,17	251.166,79	0,96
ITBI	174.268,15	0,93	544.615,36	2,34	494.631,99	1,88
Taxas	181.214,08	0,97	284.227,53	1,22	306.191,83	1,16
Contrib. De Melhorias	130.468,44	0,70	167.561,51	0,72	201.568,41	0,77
Total da Receita Tributária	990.387,20	5,28	1.487.623,35	6,39	1.552.545,15	5,90
Receita Total Arrecadada	21.441.695,01	100,00	26.089.716,61	100,00	29.342.429,17	100,00
Dedução FUNDEB	2.683.928,77	100,00	2.802.192,89	100,00	3.044.074,10	100,00
Receita Líquida	18.757.766,24	100,00	23.287.523,72	100,00	26.298.355,07	100,00



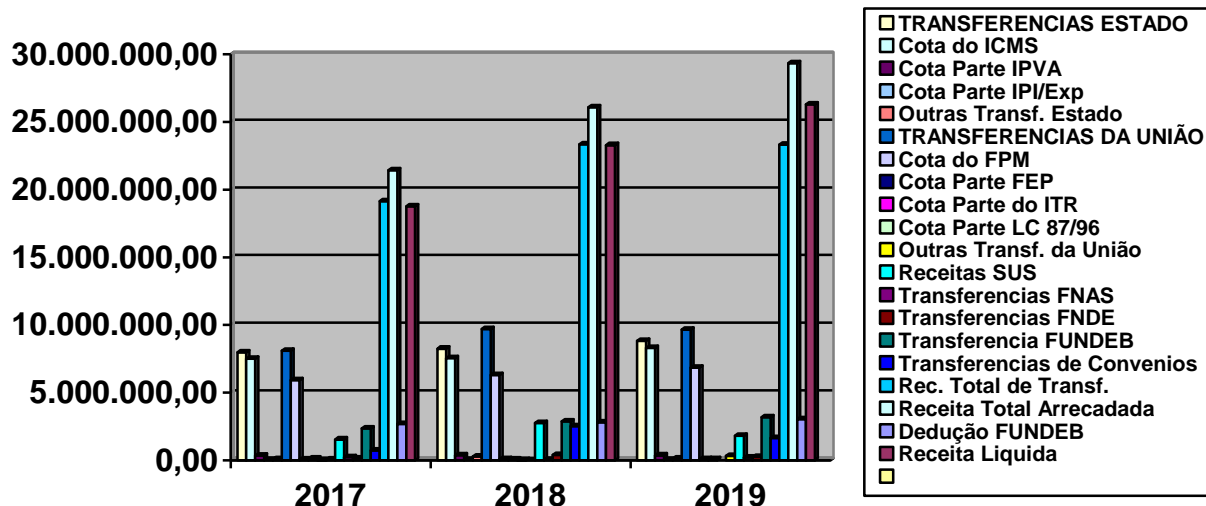
ESTADO DE RONDÔNIA
PREFEITURA MUNICIPAL DE CABIXI

2.1.3- Quadro e Gráfico das Receitas de Transferências

Receitas de Transferências	2017		2018		2019	
	Valor (R\$)	%	Valor (R\$)	%	Valor	%
Transf. do Estado	7.973.954,88	42,51	8.246.891,31	35,41	8.831.693,58	30,10
Cota do ICMS	7.501.676,82	39,99	7.547.545,58	32,41	8.296.896,05	28,28
Cota do IPVA	350.097,85	1,87	381.139,36	1,64	361.153,46	1,23
Cota Parte IPI/Exp	40.519,84	0,22	32.852,95	0,14	33.791,03	0,12
Outras Transf Do Estado	81.660,37	0,44	285.353,42	1,23	139.853,04	0,48
Transf. da União	8.092.222,99	43,14	9.702.750,90	41,67	9.642.593,88	32,86
Cota do FPM	5.914.380,30	31,53	6.307.111,33	27,08	6.848.812,37	23,34
Cota Parte FEP	63.009,86	0,34	96.444,63	0,41	97.112,65	0,33
Cota do ITR	128.305,97	0,68	70.502,81	0,30	79.650,55	0,27
Cota Parte LC 87/96	10.803,36	0,06	9.615,12	0,04	-	-
Outras Transf. Da União	61.106,96	0,33	425,98	0,00	330.367,96	1,13
Rec. Saúde(SUS, FMS, PACS)	1.542.098,65	8,22	2.766.959,64	11,88	1.812.648,63	6,18
Transferências FNAS	237.377,79	1,27	47.450,29	0,20	214.274,79	0,73
Transferências FNDE	135.140,10	0,72	404.241,10	1,74	259.726,93	0,89
Transferência do FUNDEB	2.358.891,83	12,58	2.881.897,37	12,38	3.184.605,24	10,85
Transferências de Convênios	722.635,87	3,85	2.518.058,99	10,81	1.656.861,65	5,65

ESTADO DE RONDÔNIA
PREFEITURA MUNICIPAL DE CABIXI

Rec. Total de Transf.	19.147.705,57	97,92	23.349.598,57	89,50	23.315.754,35	79,46
Receita Total Arrecadada	21.441.695,01	100	26.089.716,61	100	29.342.429,17	100,00
Dedução para o Fundeb	2.683.928,77	100	2.802.192,89	100	3.044.074,10	100,00
Receita Líquida	18.757.766,24	100,00	23.287.523,72	100	26.298.355,07	100,00



2.2. Análise dos Quadros e Gráficos Comparativos da Receita

Verifica-se pelos demonstrativos e gráficos apresentados que a receita total arrecadada no exercício de 2019 obteve um crescimento considerável em relação aos exercícios findos de 2017 e 2018 alcançando em termos relativos um aumento de 40,20% em relação ao exercício de 2017 e 12,93 % em relação a 2018. Acredita-se que tais resultados, de certa forma, demonstram que a grave crise que o país estava atravessando ficou para trás e o reflexo disso foi o crescimento nominal das receitas em 2019 comparado com os exercícios anteriores, principalmente nas receitas de transferência que são a maior fonte de arrecadação do Município corroborando para os aumentos acima evidenciados. E em relação à Receita Tributária houve um aumento de 56,76% em relação a 2017 e de 4,36% em relação a 2018. Esse aumento, se comparado aos anos anteriores, mostra que o Município está tomando as providências no sentido de arrecadar todas as receitas que são de sua competência para atender as crescentes demandas sociais, conforme demonstrativo de Ações de Combate a Sonegação no item 4.

ESTADO DE RONDÔNIA
PREFEITURA MUNICIPAL DE CABIXI

Está demonstrado, que as receitas tributárias e de contribuição representam em termos relativos 6,67% da receita total, o que significa uma representatividade pequena e pouco abaixo dos 7,11 representados no ano de 2018.

Este fato de certa forma tem se apresentado como normal dentro da realidade dos pequenos municípios rondonienses e dos demais estados do Norte e Nordeste, os quais em sua maioria não possuem, ainda, uma economia sedimentada que possa contribuir para com o fortalecimento da receita do governo local. No entanto, esta gestão tem buscado gradativamente aumentar a representatividade destas receitas em relação à receita total, buscando utilizar seu poder de tributar no seu limite máximo.

As Receitas de Transferências atingiram o montante de R\$ 23.315.754,35 (Vinte três milhões trezentos e quinze mil setecentos e cinquenta e quatro reais e trinta e cinco centavos) e representam 79,46% em relação à Receita Arrecadada Total, representando a maior fonte de financiamento para o Município.

Com relação ao FPM e a Dedução do FUNDEB, os valores repassados e contabilizados foram de:

Título da Transferência	Valor registrado na contabilidade
FPM	6.848.812,37
Dedução FUNDEB	1.260.556,09
TOTAL	5.588.256,28
<u>www.stn.fazenda.gov.br</u>	*5.588.256,28

* Valor informado pelo Governo Federal no site www.stn.fazenda.gov.br

O valor informado pelo Governo Federal confere com o contabilizado no exercício de 2019.

Quanto aos impostos estaduais, os valores registrados na contabilidade foram equivalentes a:

Título da Transferência	Valor registrado na contabilidade
ICMS	8.296.896,05
IPVA	361.153,46
IPI/EXP	33.791,03

ESTADO DE RONDÔNIA
PREFEITURA MUNICIPAL DE CABIXI

É perceptível a desproporcionalidade existente entre as receitas de transferência e as receitas próprias, contudo, é igualmente verificável o crescimento gradativo da arrecadação própria no decorrer dos anos, o que demonstra uma preocupação desta administração em colocar tais receitas em patamares proporcionais e mais eqüitativos com as receitas de transferências. Contudo há de se lembrar, que mesmo sendo oriunda de outras esferas, muito das receitas de transferências são produzidas dentro do próprio município, sendo apenas competência de outras esferas governamentais arrecadá-las e posteriormente transferir a parte que cabe ao Município, o que vem a atenuar a percepção errônea de dependência financeira do município em relação às esferas Estadual e Federal.

3. DO DESEMPENHO DA RECEITA ARRECADADA EM RELAÇÃO À PLANEJADA.

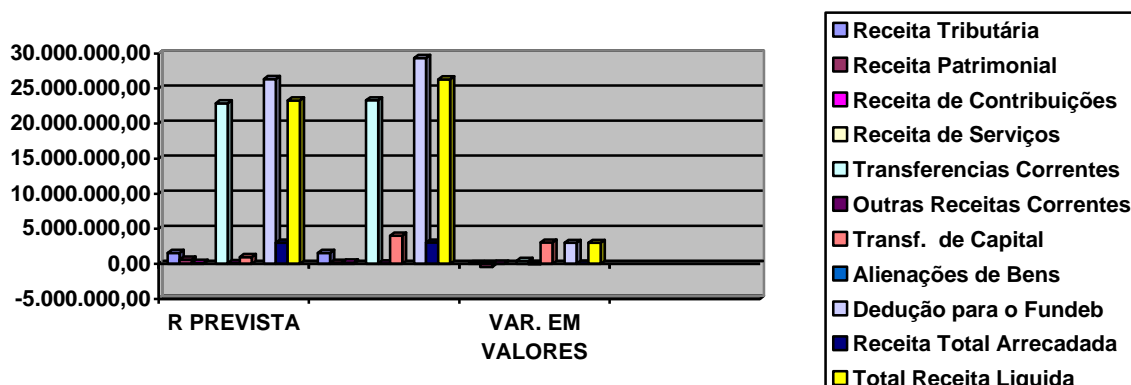
De acordo com o Anexo 02 – Resumo Geral da Receita e anexo 10 – Comparativo da Receita Orçada com a Arrecadada, a receita arrecadada atingiu o montante de R\$ 26.298.355,07 (Vinte seis milhões duzentos e noventa e oito mil trezentos e cinquenta e cinco reais e sete centavos), apresentando assim em relação à receita orçada um (SUPERÁVIT) de execução de R\$ 2.998.355,07 (Dois milhões novecentos e noventa e oito mil trezentos e cinquenta e cinco reais e sete centavos), o qual passaremos a demonstrar analiticamente.

3.1.1 – Quadro e Gráfico da Receita Total

RECEITA POR FONTES	RECEITA PREVISTA	RECEITA ARRECADADA	VARIAÇÃO EM VALORES	VARIAÇÃO EM %
Receita Tributária	1.580.040,00	1.552.545,15	-27.494,85	-1,74
Receita Patrimonial	618.000,00	174.632,69	-443.367,31	-71,74
Receita Contribuições	164.800,00	201.568,41	36.768,41	22,31
Receita de Serviços	-	-	-	-
Transf. Correntes	22.883.069,00	23.315.754,35	432.685,35	1,89
Outras Receitas Correntes	113.300,00	64.816,32	-48.483,68	-42,79
Transf. De Capital	978.791,00	4.033.112,25	3.054.321,25	312,05
Alienações de Bens			-	-
Receita Total	26.338.000,00	29.342.429,17	3.004.429,17	11,41
Deduções	3.038.000,00	3.044.074,10	6.074,10	0,20

ESTADO DE RONDÔNIA
PREFEITURA MUNICIPAL DE CABIXI

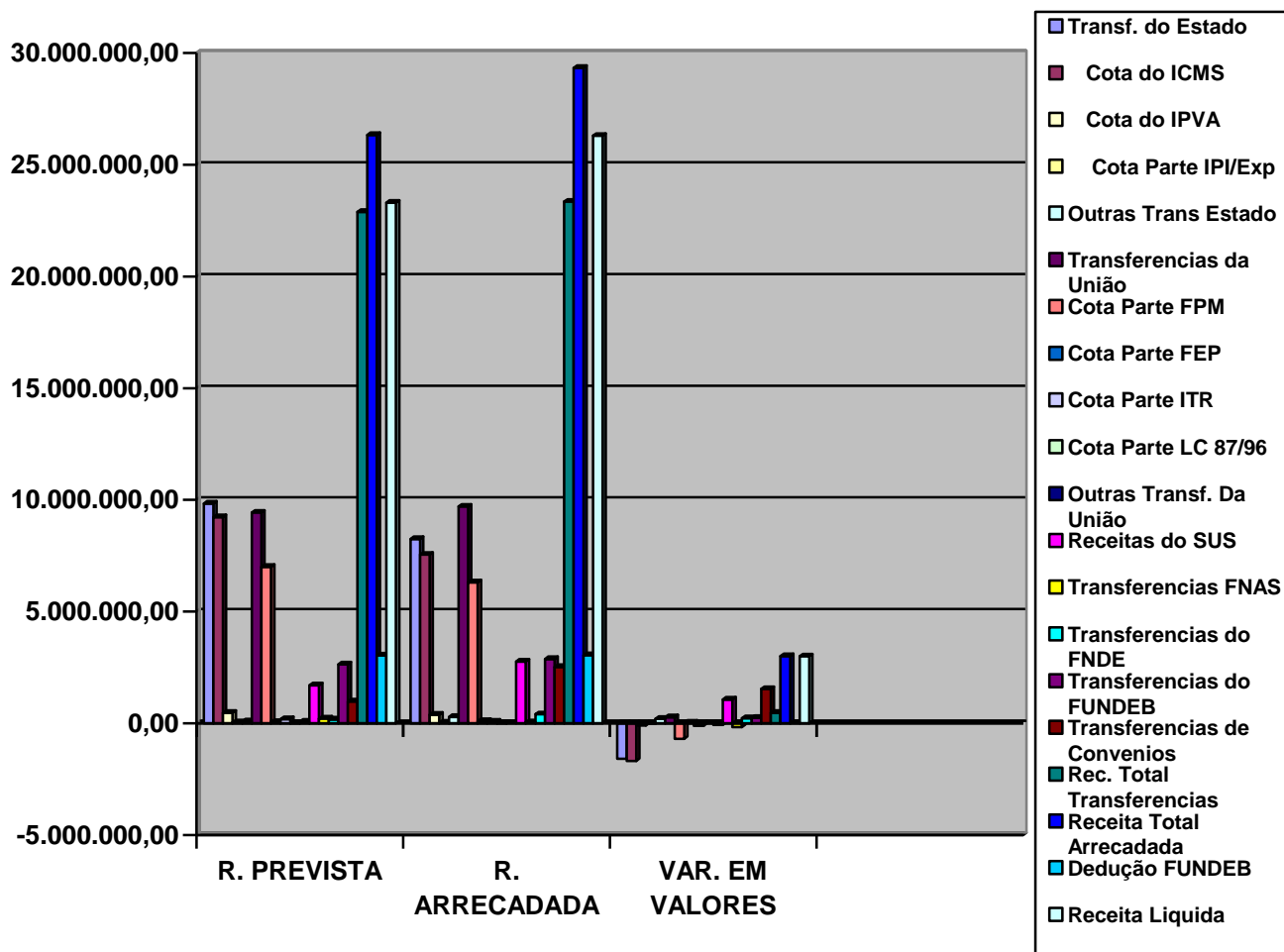
Receita Líquida	23.300.000,00	26.298.355,07	2.998.355,07	12,87
------------------------	----------------------	----------------------	--------------	-------



3.1.2- Quadro e Gráfico das Receitas de Transferência

RECEITAS DE TRANSFERÊNCIAS	RECEITA PREVISTA	RECEITA ARRECADADA	VARIAÇÃO EM VALORES	VARIAÇÃO EM %
Transf. do Estado	9.833.410,00	8.246.891,31	-1.586.518,69	-16,13
Cota do ICMS	9.228.800,00	7.547.545,58	-1.681.254,42	-18,22
Cota do IPVA	473.800,00	381.139,36	-92.660,64	-19,56
Cota Parte IPI/Exp	41.200,00	32.852,95	-8.347,05	-20,26
Outras Transf. Do Estado	89.610,00	285.353,42	195.743,42	218,44
Transf. da União	9.432.859,00	9.702.750,90	269.891,90	2,86
Cota do FPM	7.004.000,00	6.307.111,33	-696.888,67	-9,95
Cota Parte FEP	64.890,00	96.444,63	31.554,63	48,63
Cota do ITR	185.400,00	70.502,81	-114.897,19	-61,97
Cota Parte LC 87/96	12.669,00	9.615,12	-3.053,88	-24,11
Outras Transf. Da União	77.250,00	425,98	-76.824,02	-99,45
Rec. Saúde(SUS, FMS, PACS)	1.702.940,00	2.766.959,64	1.064.019,64	62,48
Transferências FNAS	211.150,00	47.450,29	-163.699,71	-77,53
Transferências FNDE	174.560,00	404.241,10	229.681,10	131,58
Transferência do FUNDEB	2.636.800,00	2.881.897,37	245.097,37	9,30
Transferências de Convênios	980.000,00	2.518.058,99	1.538.058,99	156,94
Rec. Total de Transf.	22.883.069,00	23.349.598,57	466.529,57	2,04
Receita Total	26.338.000,00	29.342.429,17	3.004.429,17	11,41
Deduções	3.038.000,00	3.044.074,10	6.074,10	0,20
Receita Líquida	23.300.000,00	26.298.355,07	2.998.355,07	12,87

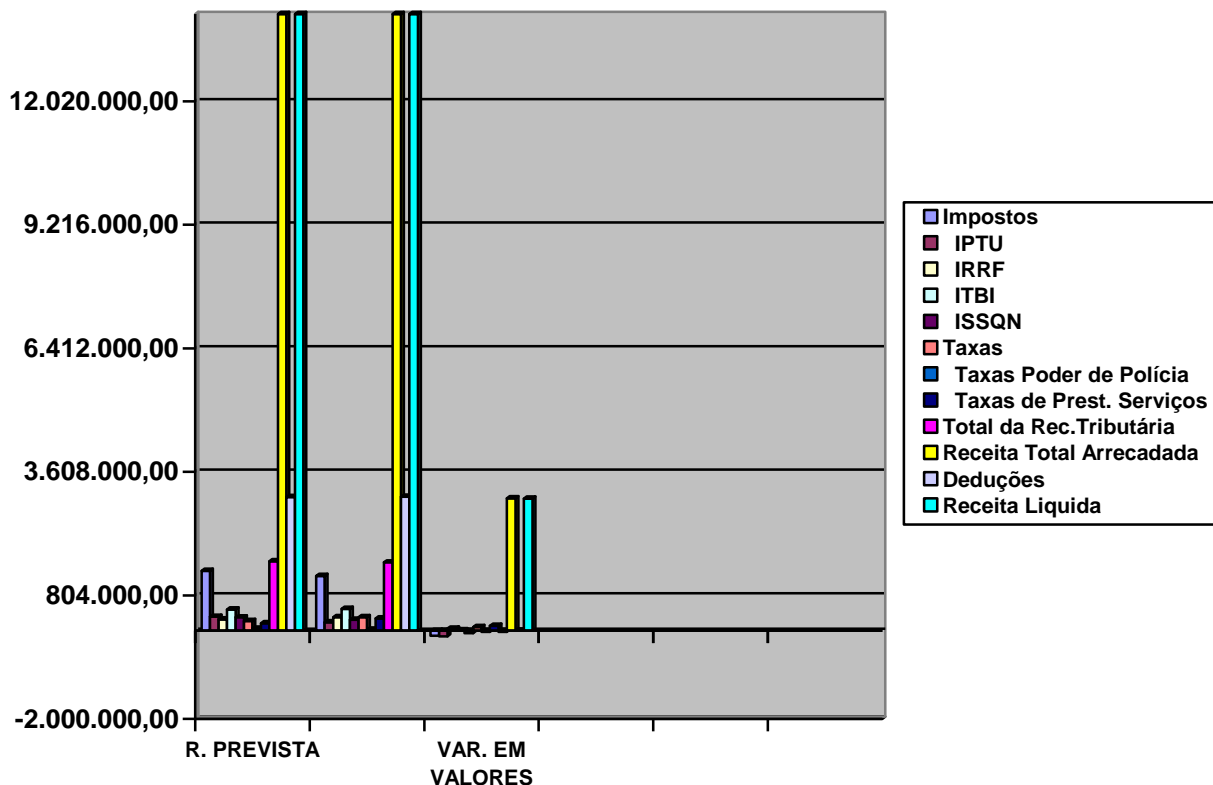
ESTADO DE RONDÔNIA
PREFEITURA MUNICIPAL DE CABIXI



3.1. 3- Quadro e Gráfico das Receitas Tributárias

RECEITAS TRIBUTÁRIAS	RECEITA PREVISTA	RECEITA ARRECADADA	VARIAÇÃO EM VALORES	VARIAÇÃO EM %
Impostos	1.359.620,00	1.246.353,32	-113.266,68	-8,33
IPTU	318.270,00	193.411,58	-124.858,42	-39,23
IRRF	257.500,00	307.142,96	49.642,96	19,28
ITBI	480.000,00	494.631,99	14.631,99	3,05
ISSQN	303.850,00	251.166,79	-52.683,21	-17,34
Taxas	220.420,00	306.191,83	85.771,83	38,91
Taxas Poder de Polícia	50.000,00	25.053,11	-24.946,89	-49,89
Taxas de Prest. Serviços	170.420,00	281.138,72	110.718,72	64,97
Total da Rec. Tributária.	1.580.040,00	1.552.545,15	-27.494,85	-1,74
Receita Total	26.338.000,00	29.342.429,17	3.004.429,17	11,41
Deduções	3.038.000,00	3.044.074,10	6.074,10	0,20
Receita Liquida	23.300.000,00	26.298.355,07	2.998.355,07	12,87

ESTADO DE RONDÔNIA
PREFEITURA MUNICIPAL DE CABIXI



3.2. Análise dos Quadros e Gráficos Comparativos da Receita

Como pode ser verificada através dos demonstrativos e gráficos apresentados, a receita arrecadada líquida no exercício de 2019 atingiu o montante de R\$ 26.298.355,07 (Vinte seis milhões duzentos e noventa e oito mil trezentos e cinquenta e cinco reais e sete centavos), ocorrendo um superávit de 12,87% em relação a previsão que foi de R\$ 23.300.000,00 (Vinte três milhões e trezentos mil reais).

4- DAS AÇÕES DE RECUPERAÇÃO DE CRÉDITOS.

Primeiramente, no que concerne à Dívida Ativa, esta apresentou a seguinte movimentação no exercício 2019:

ESTADO DE RONDÔNIA
PREFEITURA MUNICIPAL DE CABIXI

Saldo do Exercício Anterior	R\$ 2.050.187,97
(+) Inscrição no Exercício	313.380,20
(-) Cancelamentos	
(-) Baixas pelo Reparcimento	40.700,51
(-) Cobrança no Exercício	149.606,67
Saldo para o Exercício Seguinte	2.173.260,99

4.1 – O Saldo Anterior da Dívida Ativa do Município está assim compreendido R\$ 2.050.187,97 (Dois milhões cinquenta mil cento e oitenta e sete reais e noventa e sete centavos), sendo que a Dívida Ativa Tributária com IPTU soma R\$ 861.746,21 (Oitocentos e sessenta e um mil setecentos e quarenta e seis reais e vinte um centavos), e R\$ 1.188.441,76 (Um milhão cento e oitenta e oito mil quatrocentos e quarenta e um reais e setenta e seis centavos) que corresponde a Dívida Ativa Não Tributária de origem Título Executivo do TCE/RO, permanecendo para o exercício seguinte o montante de R\$ 2.173.260,99 (Dois milhões cento e setenta e três mil duzentos e sessenta reais e noventa e nove centavos).

4.2 – A cobrança da Dívida Ativa Tributária com IPTU no exercício totalizou 96.006,91 (Noventa e seis mil seis reais e noventa e um centavos), correspondendo a 11,14% do saldo anterior de R\$ R\$ 861.746,21 (Oitocentos e sessenta e um mil setecentos e quarenta e seis reais e vinte um centavo) que ficou acima da nossa previsão que era de R\$ 66.450,00 (Sessenta e seis mil quatrocentos e cinquenta reais). Como pode ser verificado, a cobrança foi satisfatória. Houve inscrição no exercício no montante de R\$ 142.590,35 (Cento e quarenta e dois mil quinhentos e noventa reais e trinta e cinco centavos), e a atualização de valores, como juros, multa e correção, no valor de R\$ 90.128,86 (Noventa mil, cento e vinte oito reais e oitenta e seis centavos), passando o saldo para o exercício seguinte no valor de R\$ 957.758,00 (Novecentos e cinquenta e sete mil setecentos e cinquenta e oito reais).

ESTADO DE RONDÔNIA
PREFEITURA MUNICIPAL DE CABIXI

4.3 – A Dívida Ativa Não Tributária que no exercício anterior tinha um saldo de R\$ 1.188.441,76 (Um milhão cento e oitenta e oito mil quatrocentos e quarenta e um reais e setenta e seis centavos) teve uma inscrição no valor de R\$ 80.660,99 (Oitenta mil seiscentos e sessenta reais e noventa e nove centavos), e uma baixa no valor de R\$ 53.599,76 (Cinquenta e três mil quinhentos e noventa e nove reais e setenta e seis centavos), aumentando seu saldo para o exercício seguinte para R\$ 1.215.502,99 (Um milhão duzentos e quinze mil quinhentos e dois reais e noventa e nove centavos).

5 - Na Esfera Judicial

5.1 - Execução de títulos da Dívida Ativa Não Tributária em andamento, perfazem um total de R\$ 1.215.502,99 (Um milhão duzentos e quinze mil quinhentos e dois reais e noventa e nove centavos);

5.2 – Quanto a Dívida Ativa Tributária, os devedores protestados através da emissão de CDAs foi no total de 30 (trinta), resultando no registro de um valor de R\$ 353.223,95 (Trezentos e cinquenta e três mil duzentos e vinte e três reais e noventa e cinco centavos).

5.3. – Esta administração, seguindo a recomendação desta Corte de Contas, celebrou um convenio com o Cartório de Protesto da Comarca de Colorado do Oeste, com o objetivo de protestar os títulos executivos antes do ingresso com as ações de execução, o que torna mais célere a cobrança e diminui o ajuizamento das ações de execução fiscal, com todos os ritos processuais previstos, até a inscrição em Dívida Ativa e emissão do Título Executivo, porém, mesmo com estas providências, como pode ser visto na planilha acima, houve um aumento na dívida ativa do exercício de 2019.

5.4 - Com as providências adotadas, acreditamos ter demonstrado a preocupação e esforço desta Administração na recuperação de tais créditos. Por oportuno, enfatizamos

ESTADO DE RONDÔNIA
PREFEITURA MUNICIPAL DE CABIXI

que o rigor da Lei Complementar 101/2000 impossibilita a concessão de benefícios para o pagamento sob pena de se caracterizar renúncia de receita, o que de certa forma prejudica o recebimento de créditos atrasados.

6- DAS AÇÕES DE FOMENTO DA RECEITA TRIBUTÁRIA

6.1. Visando fomentar a Receita, houve a aprovação do Projeto de Lei que tramitava no Legislativo, originando a Lei nº 1.024 de 02 de outubro de 2018, atualizando as tabelas e valores através do novo Código Tributário Municipal para cobrança da receita tributária. O Executivo através da Secretaria Geral implantou o Sistema de Nota Fiscal Eletrônica objetivando aumentar a cobrança do ISS QN em função do cadastramento dos Estabelecimentos Comerciais do Município que passarão a emitir notas fiscais de serviços. Outro fator foi a cobrança do ITBI que antes era baseada no valor venal do imóvel, e após a adequação da legislação fiscal o balizamento passou a ocorrer por meio de avaliação de mercado aferida por fiscal do Município.

6.2. Estamos intensificando a fiscalização sobre as fontes geradoras de arrecadação tanto de tributos municipais quanto aquelas que indiretamente afetam o montante da receita própria, tendo por exemplo a exigência na emissão de notas junto aos produtores rurais que incide como critério no cálculo para rateio do ICMS dos municípios.

6.3. Equipagem do setor de fiscalização por meio da disponibilização de equipamentos modernos de informática e veículo adequado para maior agilidade e eficácia.

7- Conclusão

7.1 Como pode ser verificado no presente relatório, esta Administração adotou as providências necessárias com o objetivo de melhorar a fiscalização, combater a sonegação e recuperar créditos em instâncias administrativas e judiciais.

ESTADO DE RONDÔNIA
PREFEITURA MUNICIPAL DE CABIXI

7.2. É certo que o resultado obtido ainda não é satisfatório uma vez, que a Receita Tributária própria ainda está longe de, por si só, propiciar elevada participação na auto sustentabilidade do Município.

7.3. No entanto, há de se ponderar as dificuldades econômicas enfrentadas no país e mais especificamente no Estado de Rondônia, e conseqüentemente em seus municípios, em virtude principalmente da estagnação econômica que se faz mais dura e perceptível nos pequenos Estados do Norte e Nordeste além é claro, dos problemas econômicos que tem afetado o país inteiro, embora a economia tenha demonstrado uma pequena amostra de recuperação conforme visto nos valores das tabelas acima apresentado.

7.4. Porém, acredita-se que com a adoção de ações e programas estratégicos desenvolvidos por esta administração ao que se refere à arrecadação, resultados irão surgir, mesmo que a não imediatos, onde certamente a tendência da receita própria é o crescimento gradativo através do tempo.

Cabixi -RO, 09 de março de 2020.