

ESTADO DE RONDÔNIA
PREFEITURA MUNICIPAL DE CABIXI

RELATÓRIO DO DESEMPENHO DA RECEITA
EXERCÍCIO 2018

1- INTRODUÇÃO

Visando dar cumprimento ao que dispõe o artigo 58 da Lei Complementar 101/2000 em seu caput, combinado com o artigo 13 Inciso VI, alínea “b”, da Instrução Normativa nº. 013/2004-TCER, o gestor da Prefeitura Municipal de Cabixi apresenta este relatório, onde busca demonstrar de forma circunstanciada o comportamento da receita municipal referente ao exercício financeiro de 2018.

Pretende-se também evidenciar as ações adotadas pela atual administração com vistas ao combate à sonegação, ações de recuperação de créditos nas instâncias administrativa e judicial, bem como as medidas tomadas com intuito particular de fomentar as receitas tributárias e de contribuições.

O objetivo deste relatório é analisar a receita arrecadada no exercício de 2018, comparando-as com os dois exercícios anteriores, visando demonstrar sua evolução ou cronológica, apresentado conforme o caso, os devidos esclarecimentos sobre as variações consideradas relevantes.

Objetiva-se, também, apresentar o desempenho da receita arrecadada em relação à planejada, apresentando os esforços despendidos por parte desta Administração na busca de cumprir a execução da receita prevista no orçamento fiscal de 2018.

ESTADO DE RONDÔNIA
PREFEITURA MUNICIPAL DE CABIXI

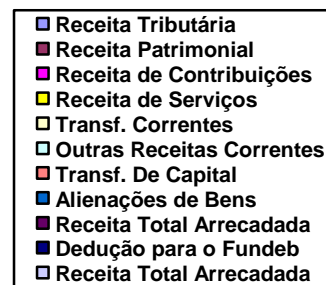
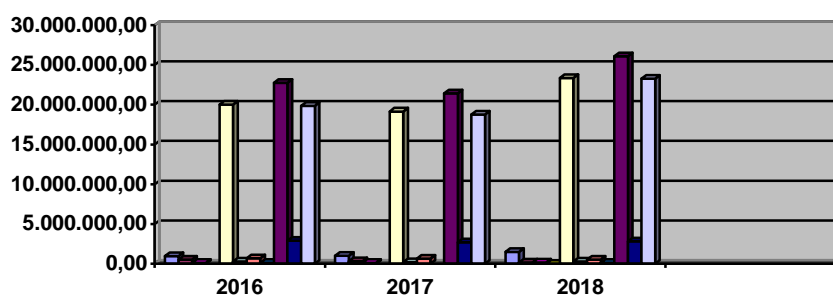
2- DA EVOLUÇÃO DA RECEITA ARRECADADA EM RELAÇÃO AOS EXERCÍCIOS ANTERIORES

O Orçamento Fiscal da Administração Municipal Consolidada aprovado pela Lei Municipal nº. 977 de 07 de dezembro de 2017, estimando a receita e fixando a despesa para o exercício de 2017 no montante de R\$ 22.450.000,00 (Vinte dois milhões e quatrocentos e cinquenta mil reais).

2.1. Demonstrações da Receita

2.1.1- Quadro e Gráfico da Receita Total

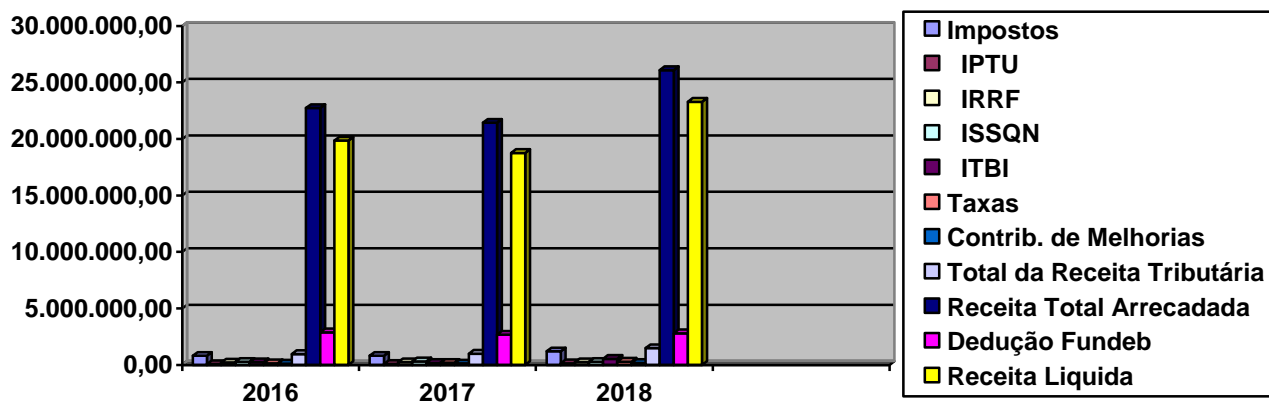
RECEITA POR FONTES	2016		2017		2018	
	Valor (R\$)	%	Valor	%	Valor	%
Receita Tributária	967.759,35	4,26	990.387,20	5,28	1.487.623,35	6,39
Receita Patrimonial	534.141,84	2,35	309.018,63	1,65	157.477,83	0,68
Receita Contribuições	118.628,21	0,52	130.468,44	0,70	167.561,51	0,72
Receita de Serviços		-		-	2.550,00	0,01
Transf. Correntes	19.997.183,36	87,94	19.147.705,57	102,08	23.349.598,57	100,27
Outras Receitas Correntes	281.454,89	1,24	202.764,90	1,08	279.226,03	1,20
Transf. De Capital	704.467,69	3,10	661.350,27	3,53	541.161,30	2,32
Alienações de Bens	135.520,00	0,60	-	-	104.518,02	0,45
Receita Total Arrecadada	22.739.155,34	100	21.441.695,01	100,00	26.089.716,61	100,00
Deduções	2.893.809,15	100	2.683.928,77	100,00	2.802.192,89	100,00
Receita Líquida	19.845.346,19	100	18.757.766,24	100,00	23.287.523,72	100,00



ESTADO DE RONDÔNIA
PREFEITURA MUNICIPAL DE CABIXI

2.1.2- Quadro e Gráfico das Receitas Tributárias

Receitas Tributarias	2016		2017		2018	
	Valor (R\$)	%	Valor	%	Valor	%
Impostos	818.486,14	4,12	809.173,12	4,31	1.203.395,82	5,17
IPTU	77.619,61	0,39	86.249,86	0,46	140.721,06	0,60
IRRF	219.168,60	1,10	237.403,40	1,27	245.036,79	1,05
ISSQN	275.502,96	1,39	311.251,71	1,66	273.022,61	1,17
ITBI	246.194,97	1,24	174.268,15	0,93	544.615,36	2,34
Taxas	149.273,21	0,75	181.214,08	0,97	284.227,53	1,22
Contrib. De Melhorias	118.628,11	0,60	130.468,44	0,70	167.561,51	0,72
Total da Receita Tributária	967.759,35	4,88	990.387,20	5,28	1.487.623,35	6,39
Receita Total Arrecadada	22.739.155,34	100	21.441.695,01	100,00	26.089.716,61	100,00
Dedução FUNDEB	2.893.809,15	100	2.683.928,77	100,00	2.802.192,89	100,00
Receita Liquida	19.845.346,19	100	18.757.766,24	100,00	23.287.523,72	100,00

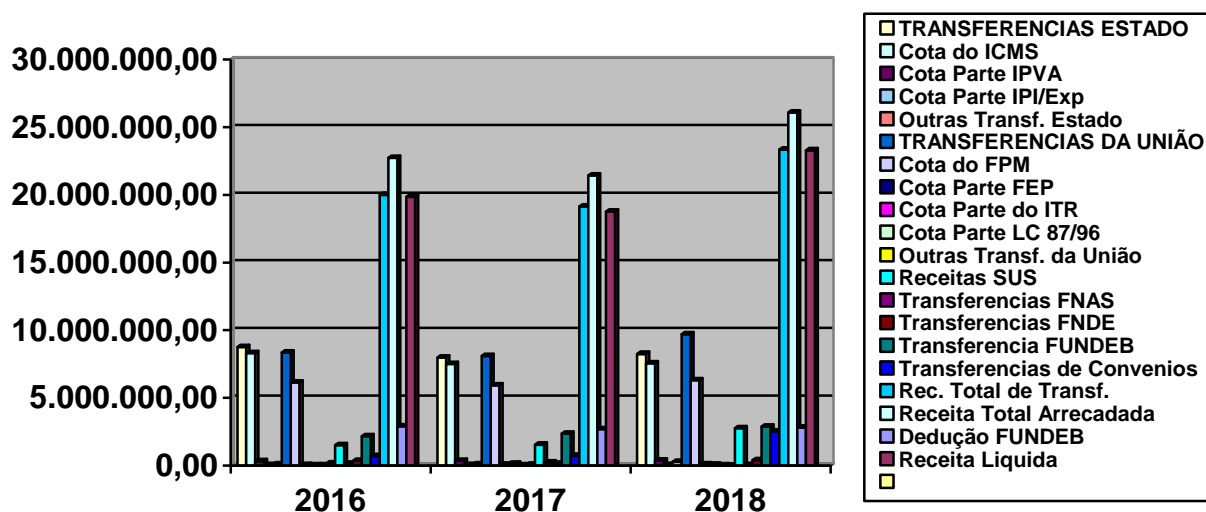


ESTADO DE RONDÔNIA
PREFEITURA MUNICIPAL DE CABIXI

2.1.3- Quadro e Gráfico das Receitas de Transferências

Receitas de Transferências	2016		2017		2018	
	Valor (R\$)	%	Valor (R\$)	%	Valor	%
Transf. do Estado	8.759.980,77	44,14	7.973.954,88	42,51	8.246.891,31	35,41
Cota do ICMS	8.314.654,93	41,90	7.501.676,82	39,99	7.547.545,58	32,41
Cota do IPVA	320.807,71	1,62	350.097,85	1,87	381.139,36	1,64
Cota Parte IPI/Exp	39.096,01	0,20	40.519,84	0,22	32.852,95	0,14
Outras Transf Do Estado	85.422,12	0,43	81.660,37	0,44	285.353,42	1,23
Transf. da União	8.356.970,30	42,11	8.092.222,99	43,14	9.702.750,90	41,67
Cota do FPM	6.132.101,96	30,90	5.914.380,30	31,53	6.307.111,33	27,08
Cota Parte FEP	44.130,27	0,22	63.009,86	0,34	96.444,63	0,41
Cota do ITR	12.771,00	0,06	128.305,97	0,68	70.502,81	0,30
Cota Parte LC 87/96	12.450,52	0,06	10.803,36	0,06	9.615,12	0,04
Outras Transf. Da União	152.453,73	0,77	61.106,96	0,33	425,98	0,00
Rec. Saúde(SUS, FMS, PACS)	1.513.973,58	7,63	1.542.098,65	8,22	2.766.959,64	11,88
Transferências FNAS	136.070,97	0,69	237.377,79	1,27	47.450,29	0,20
Transferências FNDE	353.018,27	1,78	135.140,10	0,72	404.241,10	1,74
Transferência do FUNDEB	2.173.581,68	10,95	2.358.891,83	12,58	2.881.897,37	12,38
Transferências de Convênios	706.650,61	3,56	722.635,87	3,85	2.518.058,99	10,81
Rec. Total de Transf.	19.997.183,36	87,94	19.147.705,57	97,92	23.349.598,57	89,50
Receita Total Arrecadada	22.739.155,34	100	21.441.695,01	100	26.089.716,61	100
Dedução para o Fundeb	2.893.809,15	100	2.683.928,77	100	2.802.192,89	100
Receita Líquida	19.845.346,19	100	18.757.766,24	100,00	23.287.523,72	100

ESTADO DE RONDÔNIA
PREFEITURA MUNICIPAL DE CABIXI



2.2. Análise dos Quadros e Gráficos Comparativos da Receita

Verifica-se pelos demonstrativos e gráficos apresentados que a receita total arrecadada no exercício de 2018 obteve um crescimento considerável em relação aos exercícios findos de 2016 e 2017 alcançando em termos relativos um aumento de 14,73% em relação ao exercício de 2016 e 21,68 % em relação a 2017. Acredita-se que tais resultados, de certa forma, demonstram que a grave crise que o país estava atravessando ficou para trás e o reflexo disso foi o crescimento nominal das receitas em 2018 comparado com os exercícios anteriores, principalmente nas receitas de transferência que são a maior fonte de arrecadação do Município corroborando para os aumentos acima evidenciados. E em relação à Receita Tributária houve um aumento de 53,72% em relação a 2016 e de 50,21% em relação a 2017. Esse aumento, bem alto se comparado aos anos anteriores, mostra que o Município está tomando as providências no sentido de arrecadar todas as receitas que são de sua competência para atender as crescentes demandas sociais, conforme demonstrativo de Ações de Combate a Sonegação no item 4.

Está demonstrado, que as receitas tributárias e de contribuição representam em termos relativos respectivamente 6,38% da receita total, o que significa uma representatividade pequena e pouco acima dos 5,28 representados no ano de 2017.

ESTADO DE RONDÔNIA
PREFEITURA MUNICIPAL DE CABIXI

Este fato de certa forma tem se apresentado como normal dentro da realidade dos pequenos municípios rondonienses e dos demais estados do Norte e Nordeste, os quais em sua maioria não possuem, ainda, uma economia sedimentada que possa contribuir para com o fortalecimento da receita do governo local. No entanto, esta gestão tem buscado gradativamente aumentar a representatividade destas receitas em relação á receita total, buscando utilizar seu poder de tributar no seu limite máximo.

As Receitas de Transferências atingiram o montante de R\$ 23.349.598,57 (Vinte três milhões trezentos e quarenta e nove mil quinhentos e noventa e oito reais e cinquenta e sete centavos) e representam 89,50% em relação à Receita Arrecadada Total, representando assim como a maior fonte de financiamento para o Município.

Com relação ao FPM e a Dedução do FUNDEB, os valores repassados e contabilizados foram de:

Título da Transferência	Valor registrado na contabilidade
FPM	6.307.111,33
Dedução FUNDEB	1.159.647,66
TOTAL	5.147.463,67
<u>www.stn.fazenda.gov.br</u>	*5.147.366,63

* Valor informado pelo Governo Federal no site www.stn.fazenda.gov.br

O valor informado pelo Governo Federal diverge em R\$ 97,04 (Noventa e sete reais e quatro centavos) com o valor contabilizado no exercício de 2018. Esta diferença refere-se a rendimento de aplicação do mês 10 arrecadado na data de 31/10/2018 como receita do FPM quando deveria ser de rentabilidade das transferências. Assim fica esclarecida a diferença acima apresentada.

Quanto aos impostos estaduais, os valores registrados na contabilidade foram equivalentes a:

Título da Transferência	Valor registrado na contabilidade
ICMS	7.547.545,58
IPVA	381.139,36
IPI/EXP	32.852,95

ESTADO DE RONDÔNIA
PREFEITURA MUNICIPAL DE CABIXI

É perceptível a desproporcionalidade existente entre as receitas de transferência e as receitas próprias, contudo, é igualmente verificável o crescimento gradativo da arrecadação própria no decorrer dos anos, o que demonstra uma preocupação desta administração em colocar tais receitas em patamares proporcionais e mais eqüitativos com as receitas de transferências. Contudo há de se lembrar, que mesmo sendo oriunda de outras esferas, muito das receitas de transferências são produzidas dentro do próprio município, sendo apenas competência de outras esferas governamentais arrecadá-las e posteriormente transferir a parte que cabe ao Município, o que vem a atenuar a percepção errônea de dependência financeira do município em relação às esferas Estadual e Federal.

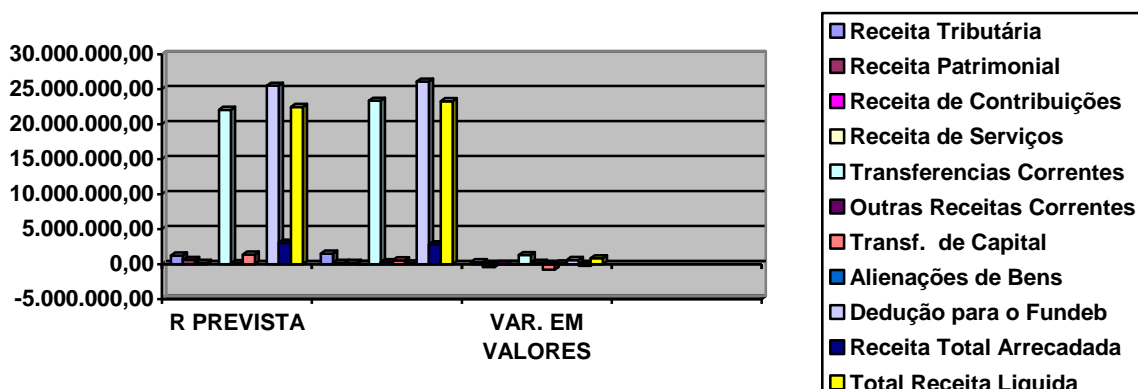
3. DO DESEMPENHO DA RECEITA ARRECADA EM RELAÇÃO À PLANEJADA.

De acordo com o Anexo 02 – Resumo Geral da Receita e anexo 10 – Comparativo da Receita Orçada com a Arrecadada, a receita arrecadada atingiu o montante de R\$ 23.287.523,72 (Vinte três milhões duzentos e oitenta e sete mil quinhentos e vinte três reais e setenta e dois centavos), apresentando assim em relação à receita orçada um (SUPERÁVIT) de execução de R\$ 837.523,72 (Oitocentos e trinta e sete mil quinhentos e vinte três reais e setenta e dois centavos), o qual passaremos a demonstrar analiticamente.

3.1.1 – Quadro e Gráfico da Receita Total

RECEITA POR FONTES	RECEITA PREVISTA	RECEITA ARRECADADA	VARIAÇÃO EM VALORES	VARIAÇÃO EM %
Receita Tributária	1.218.000,00	1.487.623,35	269.623,35	22,14
Receita Patrimonial	600.000,00	157.477,83	-442.522,17	-73,75
Receita Contribuições	160.000,00	167.561,51	7.561,51	4,73
Receita de Serviços	-	2.550,00	2.550,00	100,00
Transf. Correntes	22.055.300,00	23.349.598,57	1.294.298,57	5,87
Outras Receitas Correntes	110.000,00	279.226,03	169.226,03	153,84
Transf. De Capital	1.353.070,00	541.161,30	-811.908,70	-60,00
Alienações de Bens	-	104.518,02	104.518,02	100,00
Receita Total	25.496.370,00	26.089.716,61	593.346,61	2,33
Deduções	3.046.370,00	2.802.192,89	-244.177,11	-8,02
Receita Líquida	22.450.000,00	23.287.523,72	837.523,72	3,73

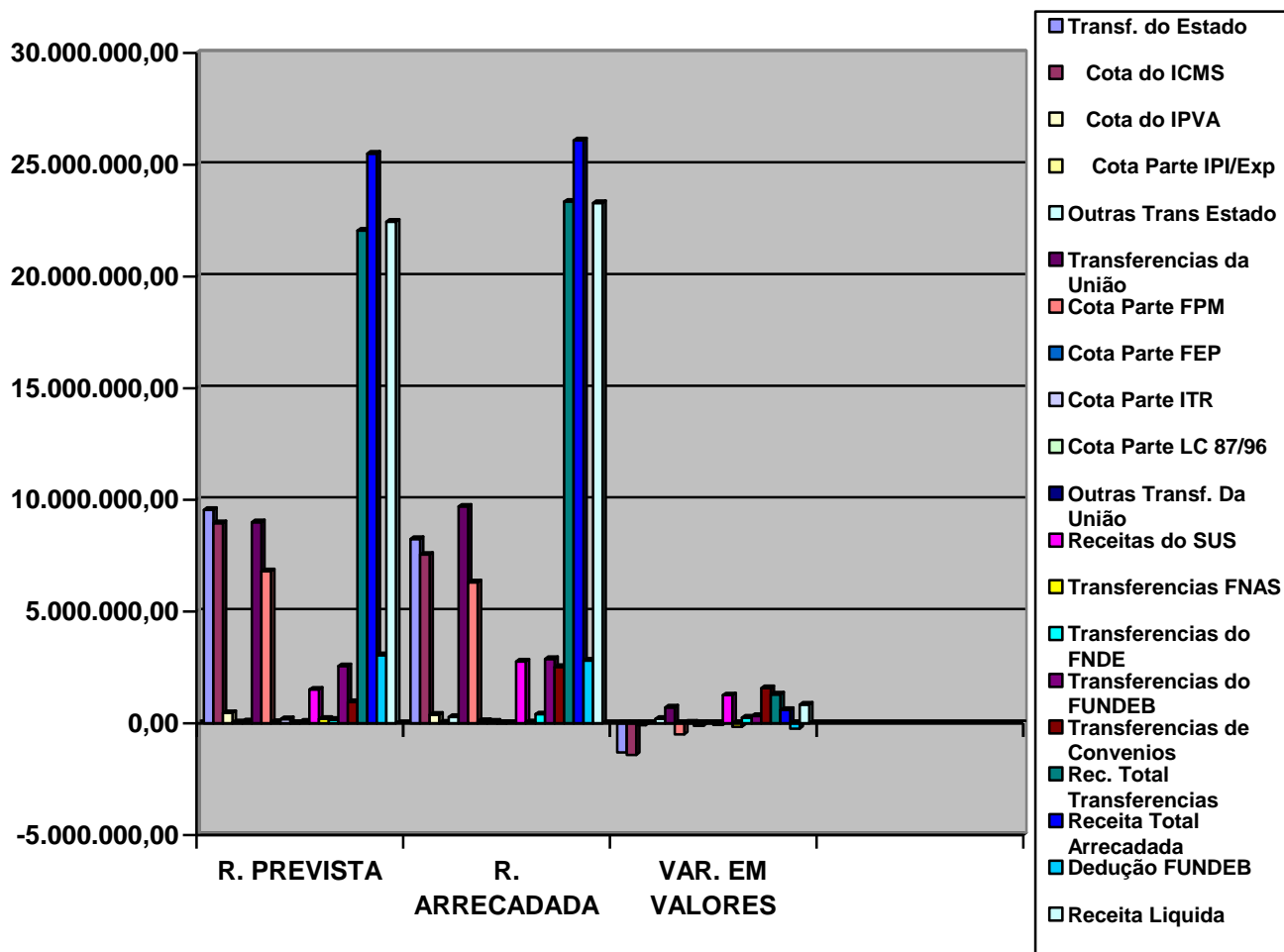
ESTADO DE RONDÔNIA
PREFEITURA MUNICIPAL DE CABIXI



3.1.2- Quadro e Gráfico das Receitas de Transferência

RECEITAS DE TRANSFERÊNCIAS	RECEITA PREVISTA	RECEITA ARRECADADA	VARIAÇÃO EM VALORES	VARIAÇÃO EM %
Transf. do Estado	9.547.000,00	8.246.891,31	-1.300.108,69	-13,62
Cota do ICMS	8.960.000,00	7.547.545,58	-1.412.454,42	-15,76
Cota do IPVA	460.000,00	381.139,36	-78.860,64	-17,14
Cota Parte IPI/Exp	40.000,00	32.852,95	-7.147,05	-17,87
Outras Transf. Do Estado	87.000,00	285.353,42	198.353,42	227,99
Transf. da União	8.998.300,00	9.702.750,90	704.450,90	7,83
Cota do FPM	6.800.000,00	6.307.111,33	-492.888,67	-7,25
Cota Parte FEP	63.000,00	96.444,63	33.444,63	53,09
Cota do ITR	180.000,00	70.502,81	-109.497,19	-60,83
Cota Parte LC 87/96	12.300,00	9.615,12	-2.684,88	-21,83
Outras Transf. Da União	75.000,00	425,98	-74.574,02	-99,43
Rec. Saúde(SUS, FMS, PACS)	1.511.000,00	2.766.959,64	1.255.959,64	83,12
Transferências FNAS	205.000,00	47.450,29	-157.549,71	-76,85
Transferências FNDE	152.000,00	404.241,10	252.241,10	165,95
Transferência do FUNDEB	2.560.000,00	2.881.897,37	321.897,37	12,57
Transferências de Convênios	950.000,00	2.518.058,99	1.568.058,99	165,06
Rec. Total de Transf.	22.055.300,00	23.349.598,57	1.294.298,57	5,87
Receita Total	25.496.370,00	26.089.716,61	593.346,61	2,33
Deduções	3.046.370,00	2.802.192,89	-244.177,11	-8,02
Receita Líquida	22.450.000,00	23.287.523,72	837.523,72	3,73

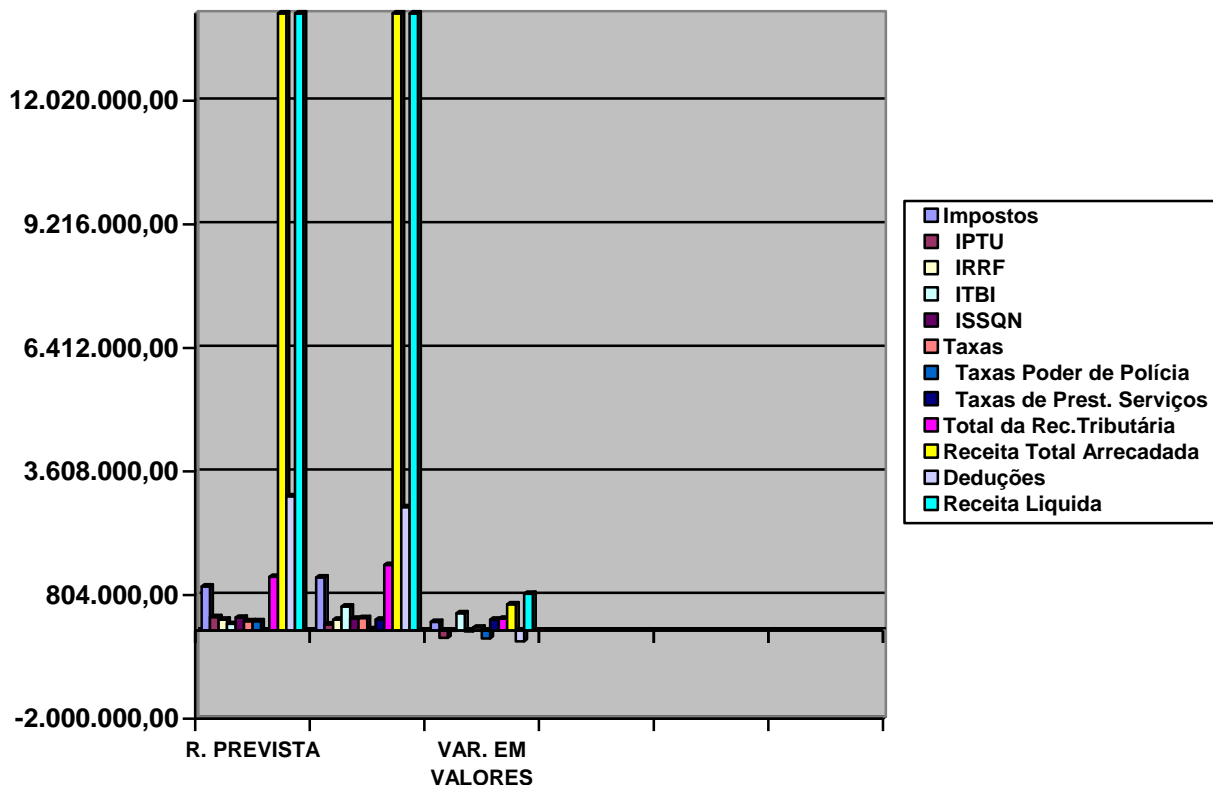
ESTADO DE RONDÔNIA
PREFEITURA MUNICIPAL DE CABIXI



3.1. 3- Quadro e Gráfico das Receitas Tributárias

RECEITAS TRIBUTÁRIAS	RECEITA PREVISTA	RECEITA ARRECADADA	VARIAÇÃO EM VALORES	VARIAÇÃO EM %
Impostos	1.004.000,00	1.203.395,82	199.395,82	19,86
IPTU	309.000,00	140.721,06	-168.278,94	-54,46
IRRF	250.000,00	245.036,79	-4.963,21	-1,99
ITBI	150.000,00	544.615,36	394.615,36	263,08
ISSQN	295.000,00	273.022,61	-21.977,39	-7,45
Taxas	214.000,00	284.227,53	70.227,53	32,82
Taxas Poder de Polícia	214.000,00	34.043,58	-179.956,42	-84,09
Taxas de Prest. Serviços	0,00	250.183,95	250.183,95	100,00
Total da Rec. Tributária.	1.218.000,00	1.487.623,35	269.623,35	22,14
Receita Total	25.496.370,00	26.089.716,61	593.346,61	2,33
Deduções	3.046.370,00	2.802.192,89	-244.177,11	-8,02
Receita Líquida	22.450.000,00	23.287.523,72	837.523,72	3,73

ESTADO DE RONDÔNIA
PREFEITURA MUNICIPAL DE CABIXI



3.2. Análise dos Quadros e Gráficos Comparativos da Receita

Como pode ser verificada através dos demonstrativos e gráficos apresentados, a receita arrecadada Líquida no exercício de 2018 atingiu o montante de R\$ 23.287.523,72 (Vinte três milhões duzentos e oitenta e sete mil quinhentos e vinte três reais e setenta e dois centavos), ocorrendo um superávit de 3,73% em relação a previsão que era de R\$ 22.450.000,00 (Vinte dois milhões e quatrocentos e cinquenta mil reais).

ESTADO DE RONDÔNIA
PREFEITURA MUNICIPAL DE CABIXI

4- DAS AÇÕES DE RECUPERAÇÃO DE CRÉDITOS.

Primeiramente, no que concerne à Dívida Ativa, esta apresentou a seguinte movimentação no exercício 2018:

Saldo do Exercício Anterior	R\$	1.757.927,17
(+) Inscrição no Exercício		475.438,59
(-) Cancelamentos		
(-) Baixas pelo Reparcimento		34.034,18
(-) Cobrança no Exercício		149.143,61
Saldo para o Exercício Seguinte		2.050.187,97

4.1 – O Saldo Anterior da Dívida Ativa do Município está assim compreendido **R\$ 1.757.927,17** (Um milhão setecentos e cinquenta e sete mil novecentos e vinte e sete reais e dezessete centavos), sendo que a Dívida Ativa Tributária com IPTU soma **R\$ 705.782,16** (Setecentos e cinco mil setecentos e oitenta e dois reais e dezesseis centavos), e **R\$ 1.052.145,01** (Um milhão cinquenta e dois mil cento e quarenta e cinco reais e um centavo) que corresponde a Dívida Ativa Não Tributária de origem Título Executivo do TCE/RO, permanecendo para o exercício seguinte o montante de R\$ 2.050.187,97 (Dois milhões cinquenta mil cento e oitenta e sete reais e noventa e sete centavos).

4.2 – A cobrança da Dívida Ativa Tributária com IPTU no exercício totalizou 88.574,71 (Oitenta e oito mil quinhentos e setenta e quatro reais e setenta e um centavos), correspondendo a 12,55% do saldo anterior de R\$ **R\$ 705.782,16** (Setecentos e cinco mil setecentos e oitenta e dois reais e dezesseis centavos) que ficou acima da nossa previsão que era de R\$ 65.000,00 (Sessenta e cinco Mil Reais) Como pode ser verificada, a cobrança foi satisfatória. Houve inscrição no exercício no montante de R\$ 145.896,55 (Cento e quarenta e cinco mil oitocentos e noventa e seis reais e cinquenta e cinco

ESTADO DE RONDÔNIA
PREFEITURA MUNICIPAL DE CABIXI

centavos), e a atualização de valores, como juros, multa e correção, no valor de R\$ 132.676,39 (Cento e trinta e dois mil seiscentos e setenta e seis reais e trinta e nove centavos).

4.3 – A Dívida Ativa Não Tributária que no exercício anterior tinha um saldo de R\$ **1.052.145,01** (Um milhão cinquenta e dois mil cento e quarenta e cinco reais e um centavo) teve uma inscrição no valor de R\$ 196.865,65 (Cento e noventa e seis mil oitocentos e sessenta e cinco reais e sessenta e cinco centavos), e uma baixa no valor de R\$ 60.568,90 (Sessenta mil quinhentos e sessenta e oito reais e noventa centavos), aumentando seu saldo para o exercício seguinte em **R\$ 1.188.441,76** (Um milhão cento e oitenta e oito mil quatrocentos e quarenta e um reais e setenta e seis centavos).

5 - Na Esfera Judicial

5.1 - Execução de títulos da Dívida Ativa Não Tributária em andamento, perfazem um total de R\$ 1.188.441,76 (Um milhão cento e oitenta e oito mil quatrocentos e quarenta e um reais e setenta e seis centavos);

5.2 – Quanto a Dívida Ativa Tributária, os devedores protestados através da emissão de CDAs foi no total de 33 (trinta e três), resultando no registro de um valor de R\$ 7.387,50 (sete mil trezentos e oitenta e sete reais e cinquenta centavos).

5.3. – Esta administração, seguindo a recomendação desta Corte de Contas, celebrou um convenio com o Cartório de Protesta da Comarca de Colorado do Oeste, com o objetivo de protestar os títulos executivos antes do ingresso com as ações de execução, o que torna mais célere a cobrança e diminui o ajuizamento das ações de execução fiscal, com todos os ritos processuais previstos, até a inscrição em Dívida Ativa e emissão do Título Executivo, porém, mesmo com estas providências, como pode ser visto na planilha acima, houve um aumento na dívida ativa do exercício de 2018.

ESTADO DE RONDÔNIA
PREFEITURA MUNICIPAL DE CABIXI

5.4 - Com as providências adotadas, acreditamos ter demonstrado a preocupação e esforço desta Administração na recuperação de tais créditos. Por oportuno, enfatizamos que o rigor da Lei Complementar 101/2000 impossibilita a concessão de benefícios para o pagamento sob pena de se caracterizar renúncia de receita, o que de certa forma prejudica o recebimento de créditos atrasados.

6- DAS AÇÕES DE FOMENTO DA RECEITA TRIBUTÁRIA

6.1. Visando fomentar a Receita, houve a aprovação do Projeto de Lei que tramitava no Legislativo, originando a Lei nº 1.024 de 02 de outubro de 2018, atualizando as tabelas e valores através do novo Código Tributário Municipal para cobrança da receita tributária. Ressalta-se que como determina a Lei estas alterações e cobranças começarão a partir do exercício de 2019. O Executivo através da Secretaria Geral esta em fase de estudos e levantamentos para inserir o Sistema de Nota Fiscal Eletrônica que certamente aumentara a cobrança do ISS QN em função do cadastramento dos Estabelecimentos Comerciais do Município que passarão a emitir notas fiscais de serviços. Outro fator foi a cobrança do ITBI que antes era baseada no valor venal do imóvel, e após a adequação da legislação fiscal o balizamento passou a ocorrer por meio de avaliação de mercado aferida por fiscal do Município.

6.2. Estamos intensificando a fiscalização sobre as fontes geradoras de arrecadação tanto de tributos municipais quanto aquelas que indiretamente afetam o montante da receita própria, tendo por exemplo a exigência na emissão de notas junto aos produtores rurais que incide como critério no cálculo para rateio do ICMS dos municípios.

6.3. Equipagem do setor de fiscalização por meio da disponibilização de equipamentos modernos de informática e veículo adequado para maior agilidade e eficácia.

ESTADO DE RONDÔNIA
PREFEITURA MUNICIPAL DE CABIXI

7- Conclusão

7.1 Como pode ser verificado no presente relatório, esta Administração adotou as providências necessárias com o objetivo de melhorar a fiscalização, combater a sonegação e recuperar créditos em instâncias administrativas e judiciais.

7.2. É certo que o resultado obtido ainda não é satisfatório uma vez, que a Receita Tributária própria ainda está longe de, por si só, propiciar elevada participação na auto sustentabilidade do Município.

7.3 No entanto, há de se ponderar as dificuldades econômicas enfrentadas no país e mais especificamente no Estado de Rondônia, e conseqüentemente em seus municípios, em virtude principalmente da estagnação econômica que se faz mais dura e perceptível nos pequenos Estados do Norte e Nordeste além é claro, dos problemas econômicos que tem afetado o país inteiro, embora a economia tenha demonstrado uma pequena amostra de recuperação conforme visto nos valores das tabelas acima apresentado.

7.4 Porém, acredita-se que com a adoção de ações e programas estratégicos desenvolvidos por esta administração ao que se refere à arrecadação, resultados irão surgir, mesmo que a não imediatos, onde certamente a tendência da receita própria é o crescimento gradativo através do tempo.

Cabixi -RO, 05 de Fevereiro de 2019.