

ESTADO DE RONDÔNIA
PREFEITURA MUNICIPAL DE CABIXI

RELATÓRIO DO DESEMPENHO DA RECEITA
EXERCÍCIO 2020

1- INTRODUÇÃO

Visando dar cumprimento ao que dispõe o artigo 58 da Lei Complementar 101/2000 em seu caput, combinado com o artigo 13 Inciso VI, alínea “b”, da Instrução Normativa nº. 013/2004-TCER, o gestor da Prefeitura Municipal de Cabixi apresenta este relatório, onde busca demonstrar de forma circunstanciada o comportamento da receita municipal referente ao exercício financeiro de 2020.

Pretende-se também evidenciar as ações adotadas pela atual administração com vistas ao combate à sonegação, ações de recuperação de créditos nas instâncias administrativa e judicial, bem como as medidas tomadas com intuito particular de fomentar as receitas tributárias e de contribuições.

O objetivo deste relatório é analisar a receita arrecadada no exercício de 2020, comparando-as com os dois exercícios anteriores, visando demonstrar sua evolução ou cronológica, apresentado conforme o caso, os devidos esclarecimentos sobre as variações consideradas relevantes.

Objetiva-se, também, apresentar o desempenho da receita arrecadada em relação à planejada, apresentando os esforços despendidos por parte desta Administração na busca de cumprir a execução da receita prevista no orçamento fiscal de 2020.

ESTADO DE RONDÔNIA
PREFEITURA MUNICIPAL DE CABIXI

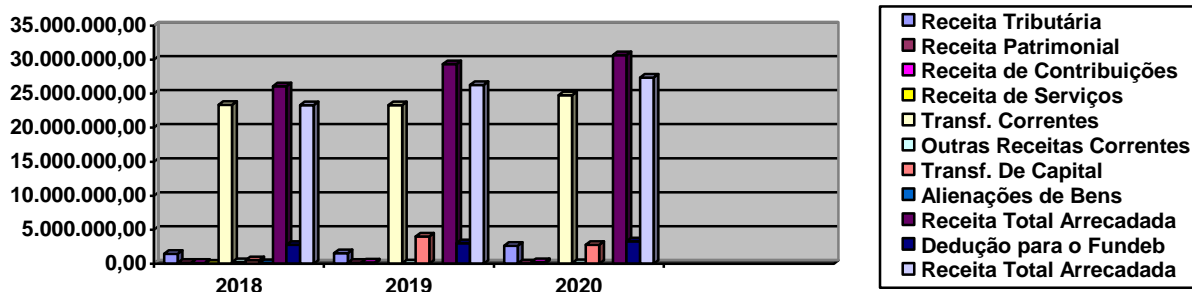
2- DA EVOLUÇÃO DA RECEITA ARRECADADA EM RELAÇÃO AOS EXERCÍCIOS ANTERIORES

O Orçamento Fiscal da Administração Municipal Consolidada aprovado pela Lei Municipal nº. 1.086 de 24 de outubro de 2019, estimando a receita e fixando a despesa para o exercício de 2020 no montante de R\$ 23.800.000,00 (Vinte três milhões e oitocentos mil reais).

2.1. Demonstrações da Receita

2.1.1- Quadro e Gráfico da Receita Total

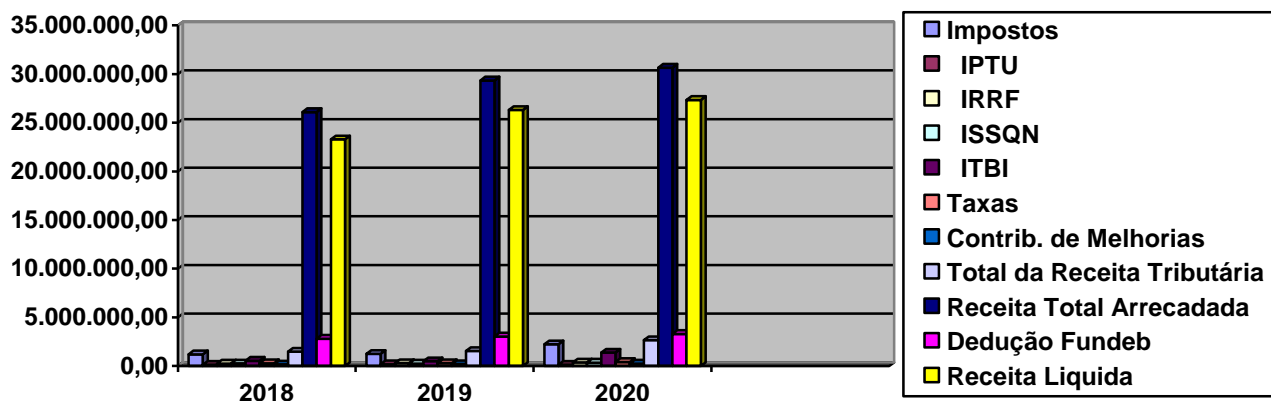
RECEITA POR FONTES	2018		2019		2020	
	Valor (R\$)	%	Valor	%	Valor	%
Receita Tributária	1.487.623,35	6,39	1.552.545,15	5,29	2.655.544,58	8,67
Receita Patrimonial	157.477,83	0,68	174.632,69	0,60	64.170,51	0,21
Receita Contribuições	167.561,51	0,72	201.568,41	0,69	251.623,78	0,82
Receita de Serviços	2.550,00	0,01	-	-	-	-
Transf. Correntes	23.349.598,57	100,27	23.315.754,35	79,46	24.784.067,55	80,88
Outras Receitas Correntes	279.226,03	1,20	64.816,32	0,22	111.791,68	0,36
Transf. De Capital	541.161,30	2,32	4.033.112,25	13,74	2.776.952,55	9,06
Alienações de Bens	104.518,02	0,45	-	-	-	-
Receita Total Arrecadada	26.089.716,61	100,00	29.342.429,17	100,00	30.644.150,65	100
Deduções	2.802.192,89	100,00	3.044.074,10	100,00	3.310.272,11	100
Receita Líquida	23.287.523,72	100,00	26.298.355,07	100,00	27.333.878,54	100



ESTADO DE RONDÔNIA
PREFEITURA MUNICIPAL DE CABIXI

2.1.2- Quadro e Gráfico das Receitas Tributárias

Receitas Tributarias	2018		2019		2020	
	Valor (R\$)	%	Valor	%	Valor	%
Impostos	1.203.395,82	5,17	1.246.353,32	4,74	2.238.555,61	8,19
IPTU	140.721,06	0,60	193.411,58	0,74	145.173,22	0,53
IRRF	245.036,79	1,05	307.142,96	1,17	362.833,76	1,33
ISSQN	273.022,61	1,17	251.166,79	0,96	343.503,88	1,26
ITBI	544.615,36	2,34	494.631,99	1,88	1.387.044,75	5,07
Taxas	284.227,53	1,22	306.191,83	1,16	416.988,97	1,53
Contrib. De Melhorias	167.561,51	0,72	201.568,41	0,77	251.623,78	0,92
Total da Receita Tributária	1.487.623,35	6,39	1.552.545,15	5,90	2.655.544,58	9,72
Receita Total Arrecadada	26.089.716,61	100,00	29.342.429,17	100,00	30.644.150,65	100
Dedução FUNDEB	2.802.192,89	100,00	3.044.074,10	100,00	3.310.272,11	100
Receita Líquida	23.287.523,72	100,00	26.298.355,07	100,00	27.333.878,54	100

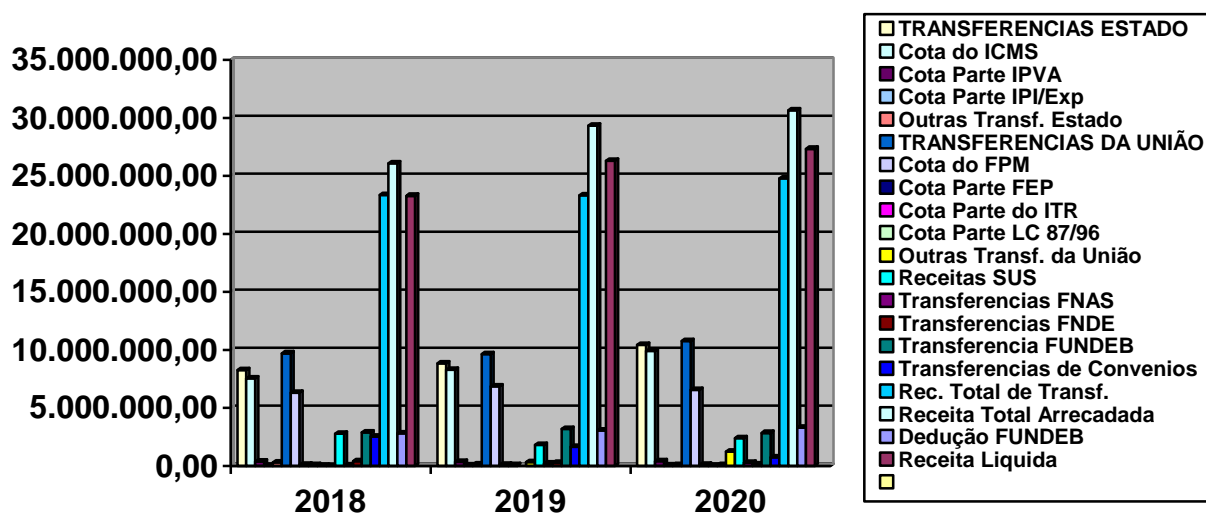


ESTADO DE RONDÔNIA
PREFEITURA MUNICIPAL DE CABIXI

2.1.3- Quadro e Gráfico das Receitas de Transferências

Receitas de Transferências	2018		2019		2020	
	Valor (R\$)	%	Valor (R\$)	%	Valor	%
Transf. do Estado	8.246.891,31	35,41	8.831.693,58	30,10	10.431.033,46	34,04
Cota do ICMS	7.547.545,58	32,41	8.296.896,05	28,28	9.907.082,16	32,33
Cota do IPVA	381.139,36	1,64	361.153,46	1,23	408.622,30	1,33
Cota Parte IPI/Exp	32.852,95	0,14	33.791,03	0,12	35.372,30	0,12
Outras Transf Do Estado	285.353,42	1,23	139.853,04	0,48	79.956,70	0,26
Transf. da União	9.702.750,90	41,67	9.642.593,88	32,86	10.771.724,97	35,15
Cota do FPM	6.307.111,33	27,08	6.848.812,37	23,34	6.538.810,93	21,34
Cota Parte FEP	96.444,63	0,41	97.112,65	0,33	96.510,08	0,31
Cota do ITR	70.502,81	0,30	79.650,55	0,27	32.566,13	0,11
Cota Parte LC 87/96	9.615,12	0,04	-	-	81.130,62	0,26
Outras Transf. Da União	425,98	0,00	330.367,96	1,13	1.234.440,04	4,03
Rec. Saúde(SUS, FMS, PACS)	2.766.959,64	11,88	1.812.648,63	6,18	2.389.900,18	7,80
Transferências FNAS	47.450,29	0,20	214.274,79	0,73	276.396,83	0,90
Transferências FNDE	404.241,10	1,74	259.726,93	0,89	121.970,16	0,40
Transferência do FUNDEB	2.881.897,37	12,38	3.184.605,24	10,85	2.845.016,94	9,28
Transferências de Convênios	2.518.058,99	10,81	1.656.861,65	5,65	736.292,18	2,40
Rec. Total de Transf.	23.349.598,57	89,50	23.315.754,35	79,46	24.784.067,55	80,88
Receita Total Arrecadada	26.089.716,61	100	29.342.429,17	100,00	30.644.150,65	100
Dedução para o Fundeb	2.802.192,89	100	3.044.074,10	100,00	3.310.272,11	100
Receita Líquida	23.287.523,72	100	26.298.355,07	100,00	27.333.878,54	100

ESTADO DE RONDÔNIA
PREFEITURA MUNICIPAL DE CABIXI



2.2. Análise dos Quadros e Gráficos Comparativos da Receita

Verifica-se pelos demonstrativos e gráficos apresentados que a receita total arrecadada no exercício de 2020 obteve um crescimento em relação aos exercícios findos de 2018 e 2019 alcançando em termos relativos um aumento de 17,46% em relação ao exercício de 2018 e 4,44 % em relação a 2019. O resultado abaixo do esperado de 2020, principalmente se comparado ao exercício de 2019, de certa forma, demonstra a grave crise que o país atravessa em virtude da pandemia da COVID-19 teve reflexo no crescimento nominal das receitas em 2020 comparado com os exercícios anteriores, principalmente nas receitas de transferência que são a maior fonte de arrecadação do Município corroborando para os resultados acima evidenciados. E em relação à Receita Tributária houve um aumento de 78,51% em relação a 2018 e de 71,04% em relação a 2019. Esse aumento, se comparado aos anos anteriores, mostra que o Município esta tomando as providencias no sentido de arrecadar todas as receitas que são de sua competência para atender as crescentes demandas sociais, conforme demonstrativo de Ações de Combate a Sonegação no item 4. Está demonstrado, que as receitas tributárias e de contribuição representam em termos relativos 9,72% da receita total, o que significa uma representatividade pequena e acima dos 5,90 representados no ano de 2019.

ESTADO DE RONDÔNIA
PREFEITURA MUNICIPAL DE CABIXI

Este fato de certa forma tem se apresentado como normal dentro da realidade dos pequenos municípios rondonienses e dos demais estados do Norte e Nordeste, os quais em sua maioria não possuem, ainda, uma economia sedimentada que possa contribuir para com o fortalecimento da receita do governo local. No entanto, esta gestão tem buscado gradativamente aumentar a representatividade destas receitas em relação à receita total, buscando utilizar seu poder de tributar no seu limite máximo.

As Receitas de Transferências atingiram o montante de R\$ 24.784.067,55 (Vinte quatro milhões setecentos e oitenta e quatro mil sessenta e sete reais e cinquenta e cinco centavos) e representam 80,88% em relação à Receita Arrecadada Total, representando a maior fonte de financiamento para o Município.

Com relação ao FPM e a Dedução do FUNDEB, os valores repassados e contabilizados foram de:

Título da Transferência	Valor registrado na contabilidade
FPM	6.538.810,93
Dedução FUNDEB	1.199.675,18
TOTAL	5.339.135,75
<u>www.stn.fazenda.gov.br</u>	*5.339.135,75

* Valor informado pelo Governo Federal no site www.stn.fazenda.gov.br

O valor informado pelo Governo Federal confere com o contabilizado no exercício de 2020.

Quanto aos impostos estaduais, os valores registrados na contabilidade foram equivalentes a:

Título da Transferência	Valor registrado na contabilidade
ICMS	9.907.082,16
IPVA	408.622,30
IPI/EXP	35.372,30

É perceptível a desproporcionalidade existente entre as receitas de transferência e as receitas próprias, contudo, é igualmente verificável o crescimento gradativo da arrecadação

ESTADO DE RONDÔNIA
PREFEITURA MUNICIPAL DE CABIXI

própria no decorrer dos anos, o que demonstra uma preocupação desta administração em colocar tais receitas em patamares proporcionais e mais eqüitativos com as receitas de transferências. Contudo há de se lembrar, que mesmo sendo oriunda de outras esferas, muito das receitas de transferências são produzidas dentro do próprio município, sendo apenas competência de outras esferas governamentais arrecadá-las e posteriormente transferir a parte que cabe ao Município, o que vem a atenuar a percepção errônea de dependência financeira do município em relação às esferas Estadual e Federal.

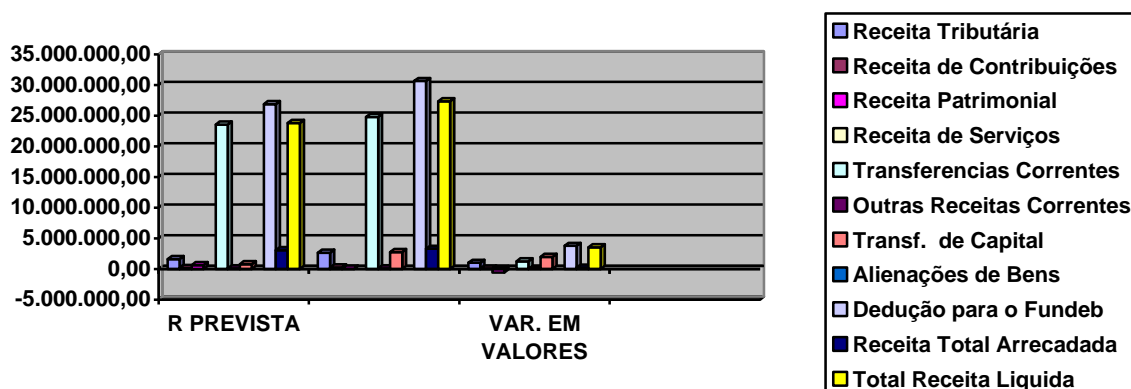
3. DO DESEMPENHO DA RECEITA ARRECADA EM RELAÇÃO À PLANEJADA.

De acordo com o Anexo 02 – Resumo Geral da Receita e anexo 10 – Comparativo da Receita Orçada com a Arrecadada, a receita arrecadada atingiu o montante de R\$ 27.333.878,54 (Vinte sete milhões trezentos e trinta e três mil oitocentos e setenta e oito reais e cinquenta e quatro centavos), apresentando assim em relação à receita orçada um (SUPERÁVIT) de execução de R\$ 3.533.878,54 (três milhões quinhentos e trinta e três mil oitocentos e setenta e oito reais e cinquenta e quatro centavos), o qual passaremos a demonstrar analiticamente.

3.1.1 – Quadro e Gráfico da Receita Total

RECEITA POR FONTES	RECEITA PREVISTA	RECEITA ARRECADADA	VARIAÇÃO EM VALORES	VARIAÇÃO EM %
Receita Tributária	1.627.439,00	2.655.544,58	1.028.105,58	63,17
Receita Contribuições	169.744,00	251.623,78	81.879,78	48,24
Receita Patrimonial	636.540,00	64.170,51	-572.369,49	-89,92
Receita de Serviços	-	-	-	-
Transf. Correntes	23.534.473,00	24.784.067,55	1.249.594,55	5,31
Outras Receitas Correntes	116.699,00	111.791,68	-4.907,32	-4,21
Transf. De Capital	781.415,00	2.776.952,55	1.995.537,55	255,37
Alienações de Bens			-	-
Receita Total	26.866.310,00	30.644.150,65	3.777.840,65	14,06
Deduções	3.066.310,00	3.310.272,11	243.962,11	7,96
Receita Líquida	23.800.000,00	27.333.878,54	3.533.878,54	14,85

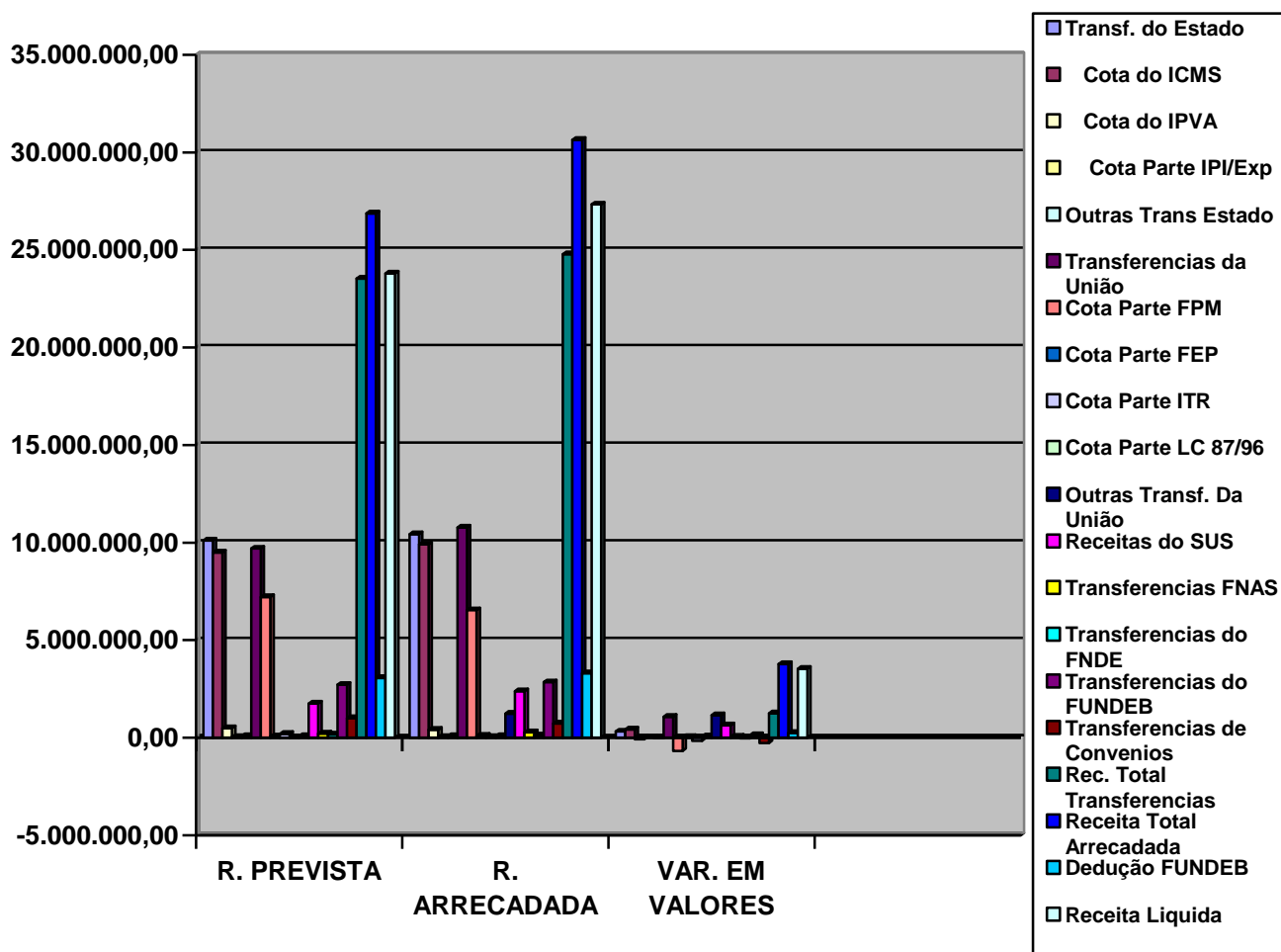
ESTADO DE RONDÔNIA
PREFEITURA MUNICIPAL DE CABIXI



3.1.2- Quadro e Gráfico das Receitas de Transferência

RECEITAS DE TRANSFERÊNCIAS	RECEITA PREVISTA	RECEITA ARRECADADA	VARIAÇÃO EM VALORES	VARIAÇÃO EM %
Transf. do Estado	10.111.870,00	10.431.033,46	319.163,46	3,16
Cota do ICMS	9.489.122,00	9.907.082,16	417.960,16	4,40
Cota do IPVA	488.014,00	408.622,30	-79.391,70	-16,27
Cota Parte IPI/Exp	42.436,00	35.372,30	-7.063,70	-16,65
Outras Transf. Do Estado	92.298,00	79.956,70	-12.341,30	-13,37
Transf. da União	9.697.299,00	10.771.724,97	1.074.425,97	11,08
Cota do FPM	7.214.120,00	6.538.810,93	-675.309,07	-9,36
Cota Parte FEP	66.836,00	96.510,08	29.674,08	44,40
Cota do ITR	190.962,00	32.566,13	-158.395,87	-82,95
Cota Parte LC 87/96	13.049,00	81.130,62	68.081,62	521,74
Outras Transf. Da União	79.567,00	1.234.440,04	1.154.873,04	100,00
Rec. Saúde(SUS, FMS, PACS)	1.754.026,00	2.389.900,18	635.874,18	36,25
Transferências FNAS	217.484,00	276.396,83	58.912,83	27,09
Transferências FNDE	161.255,00	121.970,16	-39.284,84	-24,36
Transferência do FUNDEB	2.715.904,00	2.845.016,94	129.112,94	4,75
Transferências de Convênios	1.009.400,00	736.292,18	-273.107,82	-27,06
Rec. Total de Transf.	23.534.473,00	24.784.067,55	1.249.594,55	5,31
Receita Total	26.866.310,00	30.644.150,65	3.777.840,65	14,06
Deduções	3.066.310,00	3.310.272,11	243.962,11	7,96
Receita Líquida	23.800.000,00	27.333.878,54	3.533.878,54	14,85

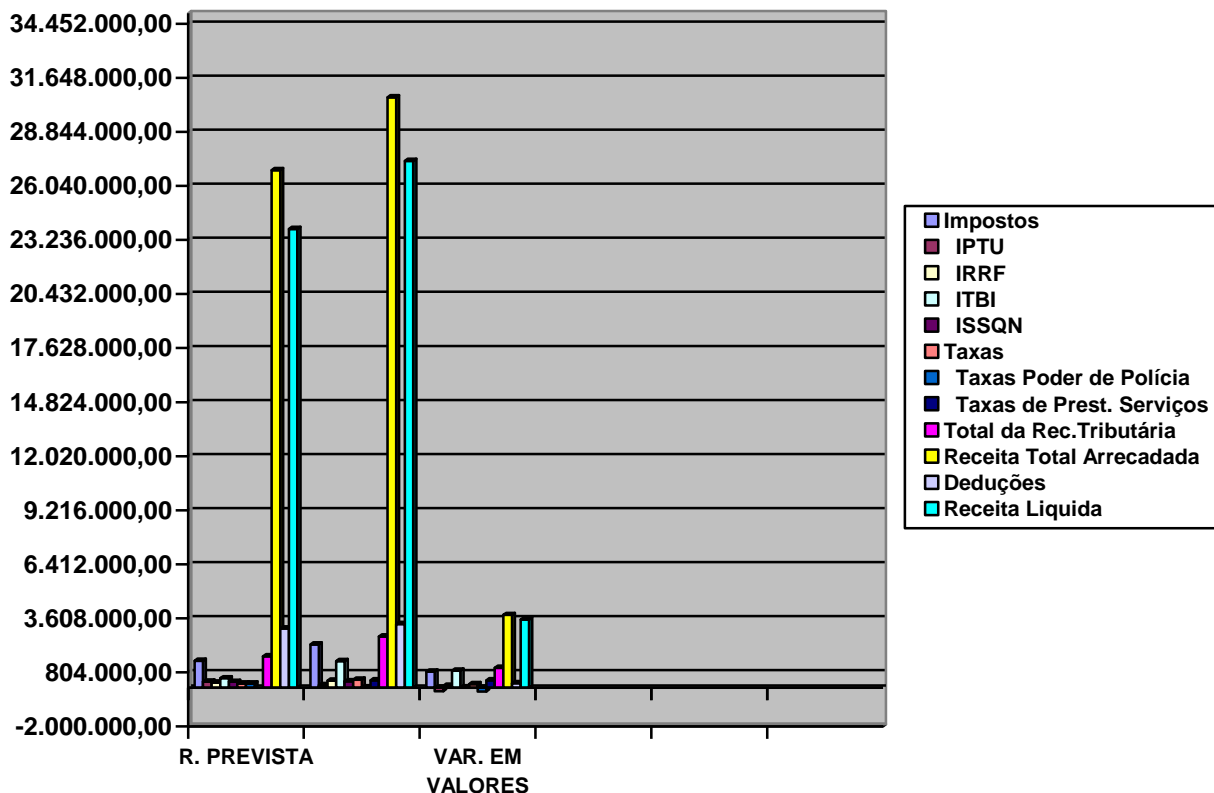
ESTADO DE RONDÔNIA
PREFEITURA MUNICIPAL DE CABIXI



3.1. 3- Quadro e Gráfico das Receitas Tributárias

RECEITAS TRIBUTÁRIAS	RECEITA PREVISTA	RECEITA ARRECADADA	VARIAÇÃO EM VALORES	VARIAÇÃO EM %
Impostos	1.400.407,00	2.238.555,61	838.148,61	59,85
IPTU	327.817,00	145.173,22	-182.643,78	-55,72
IRRF	265.225,00	362.833,76	97.608,76	36,80
ITBI	494.400,00	1.387.044,75	892.644,75	180,55
ISSQN	312.965,00	343.503,88	30.538,88	9,76
Taxas	227.032,00	416.988,97	189.956,97	83,67
Taxas Poder de Polícia	227.032,00	28.419,19	-198.612,81	-87,48
Taxas de Prest. Serviços		388.569,78	388.569,78	100,00
Total da Rec. Tributária.	1.627.439,00	2.655.544,58	1.028.105,58	63,17
Receita Total	26.866.310,00	30.644.150,65	3.777.840,65	14,06
Deduções	3.066.310,00	3.310.272,11	243.962,11	7,96
Receita Líquida	23.800.000,00	27.333.878,54	3.533.878,54	14,85

ESTADO DE RONDÔNIA
PREFEITURA MUNICIPAL DE CABIXI



3.2. Análise dos Quadros e Gráficos Comparativos da Receita

Como pode ser verificada através dos demonstrativos e gráficos apresentados, a receita arrecadada líquida no exercício de 2020 atingiu o montante de R\$ 27.333.878,54 (Vinte sete milhões trezentos e trinta e três mil oitocentos e setenta e oito reais e cinquenta e quatro centavos), ocorrendo um superávit de 14,85% em relação a previsão que foi de R\$ 23.800.000,00 (Vinte três milhões e oitocentos mil reais).

4- DAS AÇÕES DE RECUPERAÇÃO DE CRÉDITOS.

Primeiramente, no que concerne à Dívida Ativa, esta apresentou a seguinte movimentação no exercício 2020:

ESTADO DE RONDÔNIA
PREFEITURA MUNICIPAL DE CABIXI

Saldo do Exercício Anterior	R\$ 2.173.260,99
(+) Inscrição no Exercício	848.062,32
(-) Cancelamentos	
(-) Baixas pelo Reparcimento	-
(-) Cobrança no Exercício	154.797,92
Saldo para o Exercício Seguinte	2.866.525,39

4.1 – O Saldo Anterior da Dívida Ativa do Município esta assim compreendido R\$ 2.173.260,99 (Dois milhões cento e setenta e três mil duzentos e sessenta reais e noventa e nove centavos), sendo que a Dívida Ativa Tributária soma R\$ 957.758,00 (Novecentos e cinquenta e sete mil setecentos e cinquenta e oito reais), e R\$ 1.215.502,99 (Um milhão duzentos e quinze mil quinhentos e dois reais e noventa e nove centavos) que corresponde a Dívida Ativa Não Tributária de origem Título Executivo do TCE/RO, permanecendo para o exercício seguinte o montante de R\$ 2.866.525,39 (Dois milhões oitocentos e sessenta e seis mil quinhentos e vinte cinco reais e trinta e nove centavos).

4.2 – A cobrança da Dívida Ativa Tributária no exercício totalizou 54.414,34 (cinquenta e quatro mil quatrocentos e quatorze reais e trinta e quatro centavos), correspondendo a 5,68% do saldo anterior de R\$ R\$ 957.758,00 (Novecentos e cinquenta e sete mil setecentos e cinquenta e oito reais) que ficou abaixo da nossa previsão que era de R\$ 68.958,00 (Sessenta e oito mil novecentos e cinquenta e oito reais). Como pode ser verificado, a cobrança foi insatisfatória. O valor das cobranças abaixo da expectativa deveu-se muito a pandemia da COVID-19 no exercício de 2020 que trouxe instabilidade financeira ao país, inclusive no município de Cabixi houve a suspensão de emissão de CDA's o que corroborou para a baixa cobrança da dívida. Houve inscrição no exercício no montante de R\$ 198.362,47 (Cento e noventa e oito mil trezentos e sessenta e dois reais e quarenta e sete centavos), e a atualização de valores, como juros, multa e correção, no valor de R\$ 310.186,57 (trezentos e dez mil cento e oitenta e seis reais e cinquenta e sete

ESTADO DE RONDÔNIA
PREFEITURA MUNICIPAL DE CABIXI

centavos), passando o saldo para o exercício seguinte no valor de R\$ 1.411.892,70 (um milhão quatrocentos e onze mil oitocentos e noventa e dois reais e setenta centavos).

4.3 – A Dívida Ativa Não Tributária que no exercício anterior tinha um saldo de R\$ 1.215.502,99 (Um milhão duzentos e quinze mil quinhentos e dois reais e noventa e nove centavos) teve uma inscrição no valor de R\$ 339.513,28 (trezentos e trinta e nove mil quinhentos e treze reais e vinte oito centavos), e uma baixa no valor de R\$ 100.383,58 (Cem mil trezentos e oitenta e três reais e cinquenta e oito centavos), aumentando seu saldo para o exercício seguinte para R\$ 1.454.632,69 (Um milhão quatrocentos e cinquenta e quatro mil seiscentos e trinta e dois reais e sessenta e nove centavos).

5 - Na Esfera Judicial

5.1 - Execução de títulos da Dívida Ativa Não Tributária em andamento, perfazem um total de R\$ 1.454.632,69 (Um milhão quatrocentos e cinquenta e quatro mil seiscentos e trinta e dois reais e sessenta e nove centavos);

5.2 – Quanto a Dívida Ativa Tributária, os devedores são protestados através da emissão de CDAs. No exercício de 2020 especificamente foram suspensas as cobranças judiciais em razão da pandemia da COVID-19.

5.3. – Esta administração, seguindo a recomendação desta Corte de Contas, celebrou um convenio com o Cartório de Protesto da Comarca de Colorado do Oeste, com o objetivo de protestar os títulos executivos antes do ingresso com as ações de execução, o que torna mais célere a cobrança e diminui o ajuizamento das ações de execução fiscal, com todos os ritos processuais previstos, até a inscrição em Dívida Ativa e emissão do Título Executivo, porém, mesmo com estas providências, como pode ser visto na planilha acima, houve um aumento na dívida ativa do exercício de 2020 muito em razão da correção de multas e juros do valor da dívida.

ESTADO DE RONDÔNIA
PREFEITURA MUNICIPAL DE CABIXI

5.4 - Com as providências adotadas, acreditamos ter demonstrado a preocupação e esforço desta Administração na recuperação de tais créditos. Por oportuno, enfatizamos que o rigor da Lei Complementar 101/2000 impossibilita a concessão de benefícios para o pagamento sob pena de se caracterizar renúncia de receita, o que de certa forma prejudica o recebimento de créditos atrasados.

6- DAS AÇÕES DE FOMENTO DA RECEITA TRIBUTÁRIA

6.1. Visando fomentar a Receita, houve a aprovação do Projeto de Lei que tramitava no Legislativo, originando a Lei nº 1.024 de 02 de outubro de 2018, atualizando as tabelas e valores através do novo Código Tributário Municipal para cobrança da receita tributária. O Executivo através da Secretaria Geral implantou o Sistema de Nota Fiscal Eletrônica objetivando aumentar a cobrança do ISSQN em função do cadastramento dos Estabelecimentos Comerciais do Município que passarão a emitir notas fiscais de serviços. Outro fator foi a cobrança do ITBI que antes era baseada no valor venal do imóvel, e após a adequação da legislação fiscal o balizamento passou a ocorrer por meio de avaliação de mercado aferida por fiscal do Município.

6.2. Estamos intensificando a fiscalização sobre as fontes geradoras de arrecadação tanto de tributos municipais quanto aquelas que indiretamente afetam o montante da receita própria, tendo por exemplo a exigência na emissão de notas junto aos produtores rurais que incide como critério no cálculo para rateio do ICMS dos municípios.

6.3. Equipagem do setor de fiscalização por meio da disponibilização de equipamentos modernos de informática e veículo adequado para maior agilidade e eficácia.

7- Conclusão

ESTADO DE RONDÔNIA
PREFEITURA MUNICIPAL DE CABIXI

7.1. Como pode ser verificado no presente relatório, esta Administração adotou as providências necessárias com o objetivo de melhorar a fiscalização, combater a sonegação e recuperar créditos em instâncias administrativas e judiciais.

7.2. É certo que o resultado obtido ainda não é satisfatório uma vez, que a Receita Tributária própria ainda está longe de, por si só, propiciar elevada participação na auto sustentabilidade do Município.

7.3. No entanto, há de se ponderar as dificuldades econômicas enfrentadas no país e mais especificamente no Estado de Rondônia, e conseqüentemente em seus municípios, em virtude principalmente da estagnação econômica que se faz mais dura e perceptível nos pequenos Estados do Norte e Nordeste além é claro, dos problemas econômicos que tem afetado o país inteiro, principalmente com a pandemia da COVID-19 que prejudicou muito as cobranças tanto na via administrativa quanto judicial no que diz respeito a dívida ativa, embora a economia tenha demonstrado uma pequena amostra de recuperação conforme visto nos valores das tabelas acima apresentado.

7.4. Porém, acredita-se que com a adoção de ações e programas estratégicos desenvolvidos por esta administração ao que se refere à arrecadação, resultados irão surgir, mesmo que a não imediatos, onde certamente a tendência da receita própria é o crescimento gradativo através do tempo.

Cabixi -RO, 30 de março de 2021.