

ESTADO DE RONDÔNIA
PREFEITURA MUNICIPAL DE CABIXI

RELATÓRIO DO DESEMPENHO DA RECEITA
EXERCÍCIO 2022

1- INTRODUÇÃO

Visando dar cumprimento ao que dispõe o artigo 58 da Lei Complementar 101/2000 em seu caput, combinado com o artigo 13 Inciso VI, alínea “b”, da Instrução Normativa nº. 013/2004-TCER, o gestor da Prefeitura Municipal de Cabixi apresenta este relatório, onde busca demonstrar de forma circunstanciada o comportamento da receita municipal referente ao exercício financeiro de 2022.

Pretende-se também evidenciar as ações adotadas pela atual administração com vistas ao combate à sonegação, ações de recuperação de créditos nas instâncias administrativa e judicial, bem como as medidas tomadas com intuito particular de fomentar as receitas tributárias e de contribuições.

O objetivo deste relatório é analisar a receita arrecadada no exercício de 2022, comparando-as com os dois exercícios anteriores, visando demonstrar sua evolução ou cronológica, apresentado conforme o caso, os devidos esclarecimentos sobre as variações consideradas relevantes.

Objetiva-se, também, apresentar o desempenho da receita arrecadada em relação à planejada, apresentando os esforços despendidos por parte desta Administração na busca de cumprir a execução da receita prevista no orçamento fiscal de 2022.

ESTADO DE RONDÔNIA
PREFEITURA MUNICIPAL DE CABIXI

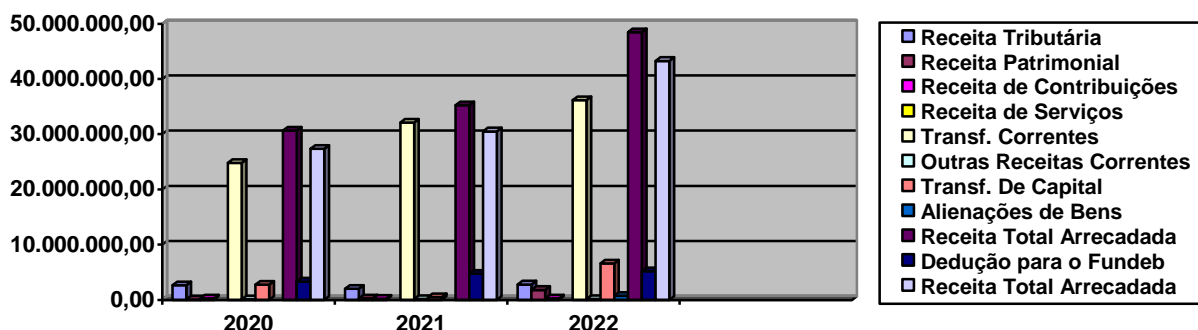
2- DA EVOLUÇÃO DA RECEITA ARRECADADA EM RELAÇÃO AOS EXERCÍCIOS ANTERIORES

O Orçamento Fiscal da Administração Municipal Consolidada aprovado pela Lei Municipal nº. 1.207 de 20 de Dezembro de 2021, estimando a receita e fixando a despesa para o exercício de 2022 no montante de R\$ 27.738.000,00 (Vinte sete milhões e setecentos e trinta e oito mil reais).

2.1. Demonstrações da Receita

2.1.1- Quadro e Gráfico da Receita Total

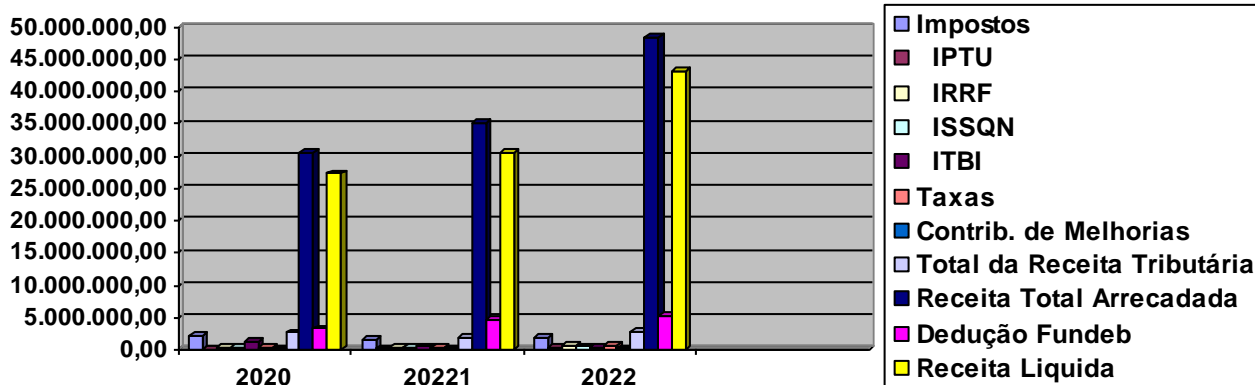
RECEITA POR FONTES	2020		2021		2022	
	Valor (R\$)	%	Valor	%	Valor	%
Receita Imp. Taxas e Cont. Melhoria	2.655.544,58	8,67	1.985.385,08	5,63	2.786.299,92	5,75
Receita Patrimonial	64.170,51	0,21	277.295,23	0,79	1.801.838,22	3,72
Receita Contribuições	251.623,78	0,82	223.137,14	0,63	246.943,21	0,51
Receita de Serviços		-	-	-		-
Transf. Correntes	24.784.067,55	80,88	32.121.829,29	91,12	36.188.667,09	74,69
Outras Receitas Correntes	111.791,68	0,36	142.722,23	0,40	129.450,80	0,27
Transf. De Capital	2.776.952,55	9,06	500.000,00	1,42	6.565.432,22	13,55
Alienações de Bens	-	-	-	-	736.330,00	1,52
Receita Total Arrecadada	30.644.150,65	100	35.250.368,97	100	48.454.961,46	100
Deduções	3.310.272,11	100	4.739.654,25	100	5.189.139,43	100
Receita Liquida	27.333.878,54	100	30.510.714,72	100	43.265.822,03	100



ESTADO DE RONDÔNIA
PREFEITURA MUNICIPAL DE CABIXI

2.1.2- Quadro e Gráfico das Receitas Tributárias

Receitas Tributárias	2020		2021		2022	
	Valor (R\$)	%	Valor	%	Valor	%
Impostos	2.238.555,61	8,19	1.611.303,15	5,28	2.006.015,11	4,64
IPTU	145.173,22	0,53	209.391,51	0,69	312.146,25	0,72
IRRF	362.833,76	1,33	494.906,09	1,62	697.577,02	1,61
ISSQN	343.503,88	1,26	347.426,85	1,14	545.120,74	1,26
ITBI	1.387.044,75	5,07	559.578,70	1,83	451.171,10	1,04
Taxas	416.988,97	1,53	374.081,93	1,23	780.284,81	1,80
Contribuições	251.623,78	0,92	223.137,14	0,73	246.943,21	0,57
Total da Receita Tributária	2.655.544,58	9,72	1.985.385,08	6,51	2.786.299,92	6,44
Receita Total Arrecadada	30.644.150,65	100	35.250.368,97	100	48.454.961,46	100
Dedução FUNDEB	3.310.272,11	100	4.739.654,25	100	5.189.139,43	100
Receita Líquida	27.333.878,54	100	30.510.714,72	100	43.265.822,03	100

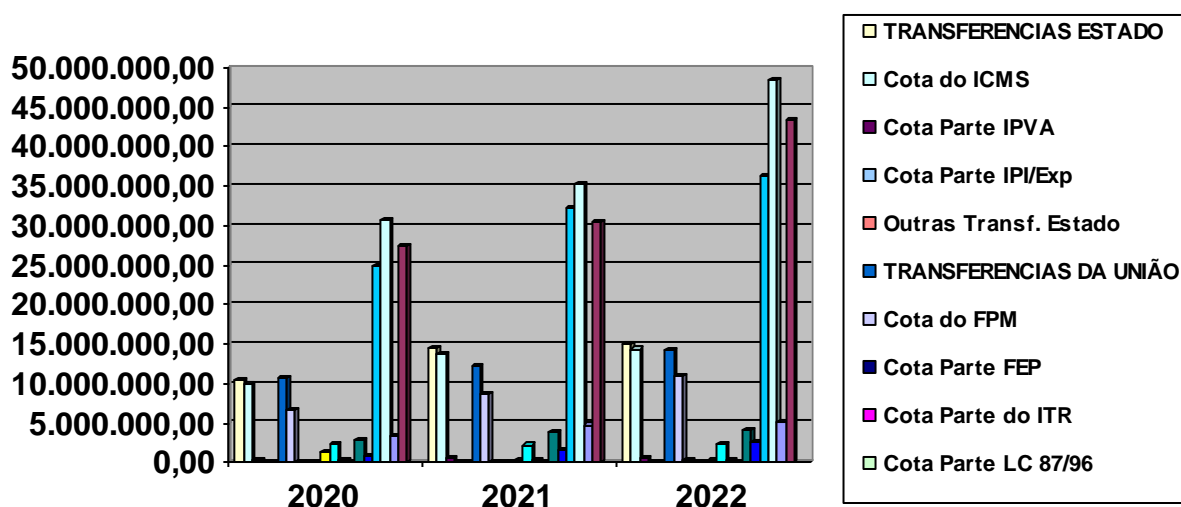


ESTADO DE RONDÔNIA
PREFEITURA MUNICIPAL DE CABIXI

2.1.3- Quadro e Gráfico das Receitas de Transferências

Receitas de Transferências	2020		2021		2022	
	Valor (R\$)	%	Valor (R\$)	%	Valor	%
Transf. do Estado	10.431.033,46	34,04	14.571.802,01	41,34	15.106.364,63	31,18
Cota do ICMS	9.907.082,16	32,33	13.762.802,34	39,04	14.370.273,75	29,66
Cota do IPVA	408.622,30	1,33	557.717,43	1,58	637.150,75	1,31
Cota Parte IPI/Exp	35.372,30	0,12	88.158,71	0,25	50.212,16	0,10
Outras Transf Do Estado	79.956,70	0,26	163.123,53	0,46	48.727,97	0,10
Transf. da União	10.771.724,97	35,15	12.155.732,08	34,48	14.349.974,97	29,62
Cota do FPM	6.538.810,93	21,34	8.735.591,98	24,78	11.001.336,05	22,70
Cota Parte FEP	96.510,08	0,31	155.966,97	0,44	243.779,11	0,50
Cota do ITR	32.566,13	0,11	42.765,07	0,12	103.420,13	0,21
Cota Parte LC 87/96	81.130,62	0,26	104.233,95	0,30	0	-
Outras Transf. Da União	1.234.440,04	4,03	373.956,77	1,06	279814,64	0,58
Rec. Saúde(SUS, FMS, PACS)	2.389.900,18	7,80	2.223.962,35	6,31	2.254.204,60	4,65
Transferências FNAS	276.396,83	0,90	351.586,86	1,00	322.795,86	0,67
Transferências FNDE	121.970,16	0,40	167.668,13	0,48	144.624,58	0,30
Transferência FUNDEB	2.845.016,94	9,28	3.872.475,93	10,99	4.066.638,68	8,39
Transferências de Convênios	736.292,18	2,40	1.521.819,27	4,32	2.665.688,81	5,50
Rec. Total de Transf.	24.784.067,55	80,88	32.121.829,29	91,12	36.188.667,09	74,69
Receita Total Arrecadada	30.644.150,65	100	35.250.368,97	100	48.454.961,46	100
Deduções da Receita	3.310.272,11	100	4.739.654,25	100	5.189.139,43	100
Receita Líquida	27.333.878,54	100	30.510.714,72	100	43.265.822,03	100

ESTADO DE RONDÔNIA
PREFEITURA MUNICIPAL DE CABIXI



2.2. Análise dos Quadros e Gráficos Comparativos da Receita

Verifica-se pelos demonstrativos e gráficos apresentados que a receita total arrecadada no exercício de 2022 obteve um crescimento em relação aos exercícios findos de 2020 e 2021 alcançando em termos relativos um aumento de 58,12% em relação ao exercício de 2020 e 37,46 % em relação a 2021. O resultado acima do esperado de 2022, principalmente se comparado ao exercício de 2020, de certa forma, demonstra que a grave crise que o país atravessa em virtude da pandemia da COVID-19 acabou sendo superada e o Município voltou a ter um crescimento nominal das receitas em 2022 comparado com os exercícios anteriores, principalmente nas receitas de transferência que são a maior fonte de arrecadação do Município corroborando para os resultados acima evidenciados. E em relação à Receita Tributária houve um aumento de 4,92% em relação a 2020 e 40,34% em relação a 2021. O aumento apresentado comparado a 2020 e 2021 mostra que o Município recuperou-se da crise financeira que afetou os cidadãos cabixiense, evidenciando que esta gestão tem tomando as providencias no sentido de arrecadar todas as receitas que são de sua competência para atender as crescentes demandas sociais, conforme demonstrativo de Ações de Combate a Sonogação no item 4.

Está demonstrado, que as receitas tributárias e de contribuição representam em termos relativos 6,26% da receita total, o que significa uma representatividade pequena e praticamente no mesmo patamar dos 6,51 representados no ano de 2021.

ESTADO DE RONDÔNIA
PREFEITURA MUNICIPAL DE CABIXI

Este fato de certa forma tem se apresentado como normal dentro da realidade dos pequenos municípios rondonienses e dos demais estados do Norte e Nordeste, os quais em sua maioria não possuem, ainda, uma economia sedimentada que possa contribuir para com o fortalecimento da receita do governo local. No entanto, esta gestão tem buscado gradativamente aumentar a representatividade destas receitas em relação à receita total, buscando utilizar seu poder de tributar no seu limite máximo.

As Receitas de Transferências atingiram o montante de R\$ 36.188.667,09 (Trinta e seis milhões cento e oitenta e oito mil seiscentos e sessenta e sete reais e nove centavos) e representam 74,69% em relação à Receita Arrecadada Total, representando a maior fonte de financiamento para o Município.

Com relação ao FPM e a Dedução do FUNDEB, os valores repassados e contabilizados foram de:

Título da Transferência	Valor registrado na contabilidade
FPM	11.001.336,05
Dedução FUNDEB	2.257.954,70
TOTAL	8.743.381,35
<u>www.stn.fazenda.gov.br</u>	*8.987.273,97

* Valor informado pelo Governo Federal no site www.stn.fazenda.gov.br

O valor informado pelo Governo Federal diverge em R\$ 243.892,62 com o contabilizado no exercício de 2022. O valor da diferença acima apontada refere-se as deduções da recomposição do FUNDEB conforme Orientação Técnica 01/2019/MPC-RO no valor de R\$ 180.481,56 e o valor de R\$ 63.411,06 referente a dedução da Saúde do repasse na data de 08/07/2022 que foi contabilizado como dedução do FUNDEB.

Quanto aos impostos estaduais, os valores registrados na contabilidade foram equivalentes a:

Título da Transferência	Valor registrado na contabilidade
ICMS	14.370.273,75
IPVA	637.150,75
IPI/EXP	50.212,16

ESTADO DE RONDÔNIA
PREFEITURA MUNICIPAL DE CABIXI

É perceptível a desproporcionalidade existente entre as receitas de transferência e as receitas próprias, contudo, é igualmente verificável o crescimento gradativo da arrecadação própria no decorrer dos anos, o que demonstra uma preocupação desta administração em colocar tais receitas em patamares proporcionais e mais eqüitativos com as receitas de transferências. Contudo há de se lembrar, que mesmo sendo oriunda de outras esferas, muito das receitas de transferências são produzidas dentro do próprio município, sendo apenas competência de outras esferas governamentais arrecadá-las e posteriormente transferir a parte que cabe ao Município, o que vem a atenuar a percepção errônea de dependência financeira do município em relação às esferas Estadual e Federal.

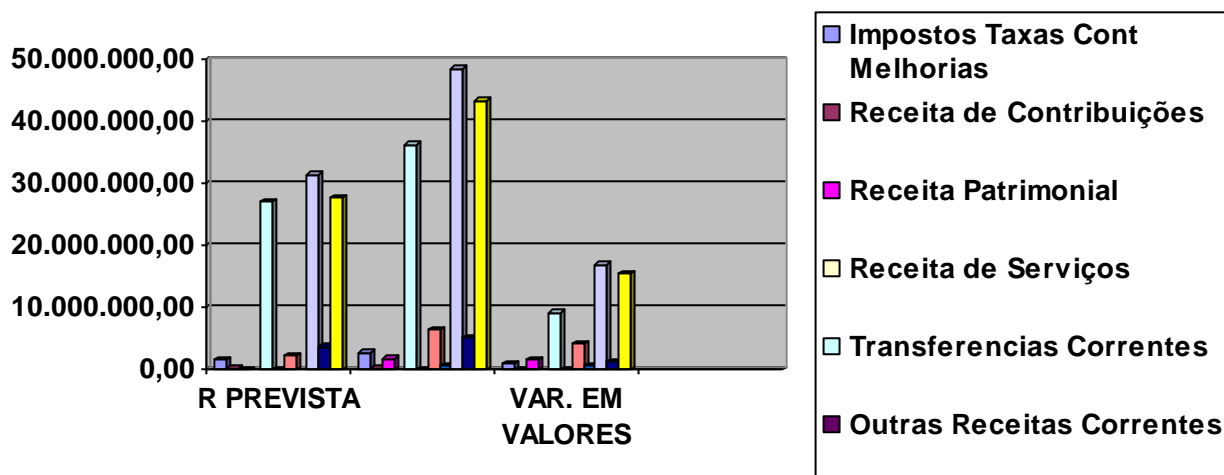
DO DESEMPENHO DA RECEITA ARRECADA EM RELAÇÃO À PLANEJADA.

De acordo com o Anexo 02 – Resumo Geral da Receita e anexo 10 – Comparativo da Receita Orçada com a Arrecadada, a receita arrecadada atingiu o montante de R\$ 43.265.822,03 (Quarenta e três milhões duzentos e sessenta e cinco mil oitocentos e vinte dois reais e três centavos), apresentando assim em relação à receita orçada um (SUPERÁVIT) de execução de R\$ 15.527.822,03 (Quinze milhões quinhentos e vinte sete mil oitocentos e vinte dois reais e três centavos), o qual passaremos a demonstrar analiticamente.

3.1.1 – Quadro e Gráfico da Receita Total

RECEITA POR FONTES	RECEITA PREVISTA	RECEITA ARRECADADA	VARIAÇÃO EM VALORES	VARIAÇÃO EM %
Receita Impostos Taxas e Cont Melhoria	1.695.575,00	2.786.299,92	1.090.724,92	64,33
Receita Contribuições	237.000,00	246.943,21	9.943,21	4,20
Receita Patrimonial	142.295,00	1.801.838,22	1.659.543,22	1.166,27
Receita de Serviços			-	-
Transf. Correntes	27.022.747,00	36.188.667,09	9.165.920,09	33,92
Outras Receitas Correntes	115.087,00	129.450,80	14.363,80	12,48
Transf. De Capital	2.284.499,00	6.565.432,22	4.280.933,22	187,39
Alienações de Bens		736.330,00	736.330,00	100,00
Receita Total	31.497.203,00	48.454.961,46	16.957.758,46	53,84
Deduções	3.759.203,00	5.189.139,43	1.429.936,43	38,04
Receita Líquida	27.738.000,00	43.265.822,03	15.527.822,03	55,98

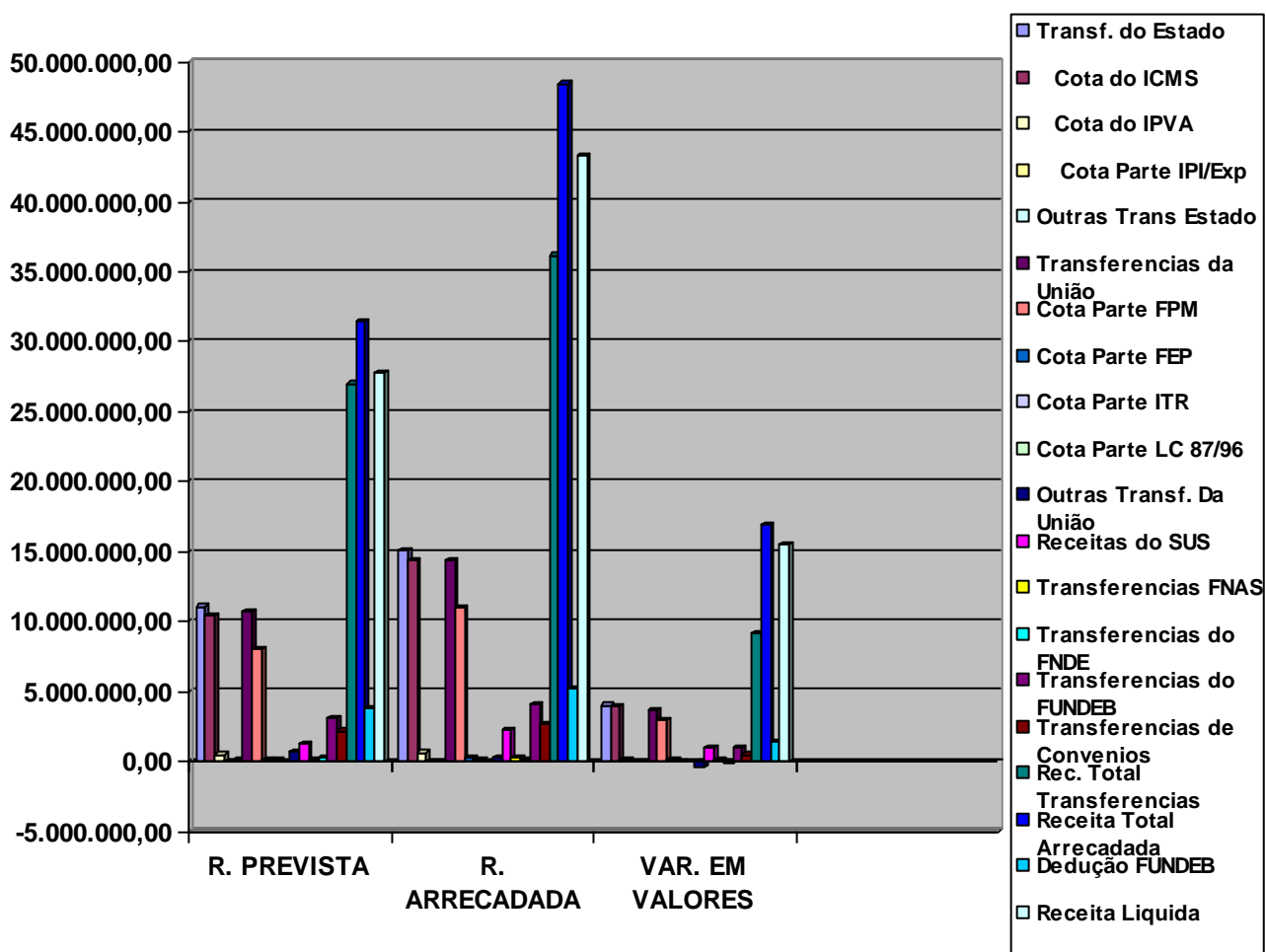
ESTADO DE RONDÔNIA
PREFEITURA MUNICIPAL DE CABIXI



3.1.2- Quadro e Gráfico das Receitas de Transferência

RECEITAS DE TRANSFERÊNCIAS	RECEITA PREVISTA	RECEITA ARRECADADA	VARIAÇÃO EM VALORES	VARIAÇÃO EM %
Transf. do Estado	11.090.063,00	15.106.364,63	4.016.301,63	36,22
Cota do ICMS	10.457.200,00	14.370.273,75	3.913.073,75	37,42
Cota do IPVA	500.511,00	637.150,75	136.639,75	27,30
Cota Parte IPI/Exp	39.918,00	50.212,16	10.294,16	25,79
Outras Transf. Do Estado	92.434,00	48.727,97	-43.706,03	-47,28
Transf. da União	10.701.754,00	14.349.974,97	3.648.220,97	34,09
Cota do FPM	8.060.000,00	11.001.336,05	2.941.336,05	36,49
Cota Parte FEP	87.900,00	243.779,11	155.879,11	177,34
Cota do ITR	131.190,00	103.420,13	-27.769,87	-21,17
Cota Parte LC 87/96		-	-	-
Outras Transf. Da União	723.530,00	279.814,64	-443.715,36	-61,33
Rec. Saúde(SUS, FMS, PACS)	1.267.314,00	2.254.204,60	986.890,60	77,87
Transferências FNAS	192.446,00	322.795,86	130.349,86	67,73
Transferências FNDE	239.374,00	144.624,58	-94.749,42	-39,58
Transferência do FUNDEB	3.058.930,00	4.066.638,68	1.007.708,68	32,94
Transferências de Convênios	2.172.000,00	2.665.688,81	493.688,81	22,73
Rec. Total de Transf.	27.022.747,00	36.188.667,09	9.165.920,09	33,92
Receita Total	31.497.203,00	48.454.961,46	16.957.758,46	53,84
Deduções	3.759.203,00	5.189.139,43	1.429.936,43	38,04
Receita Líquida	27.738.000,00	43.265.822,03	15.527.822,03	55,98

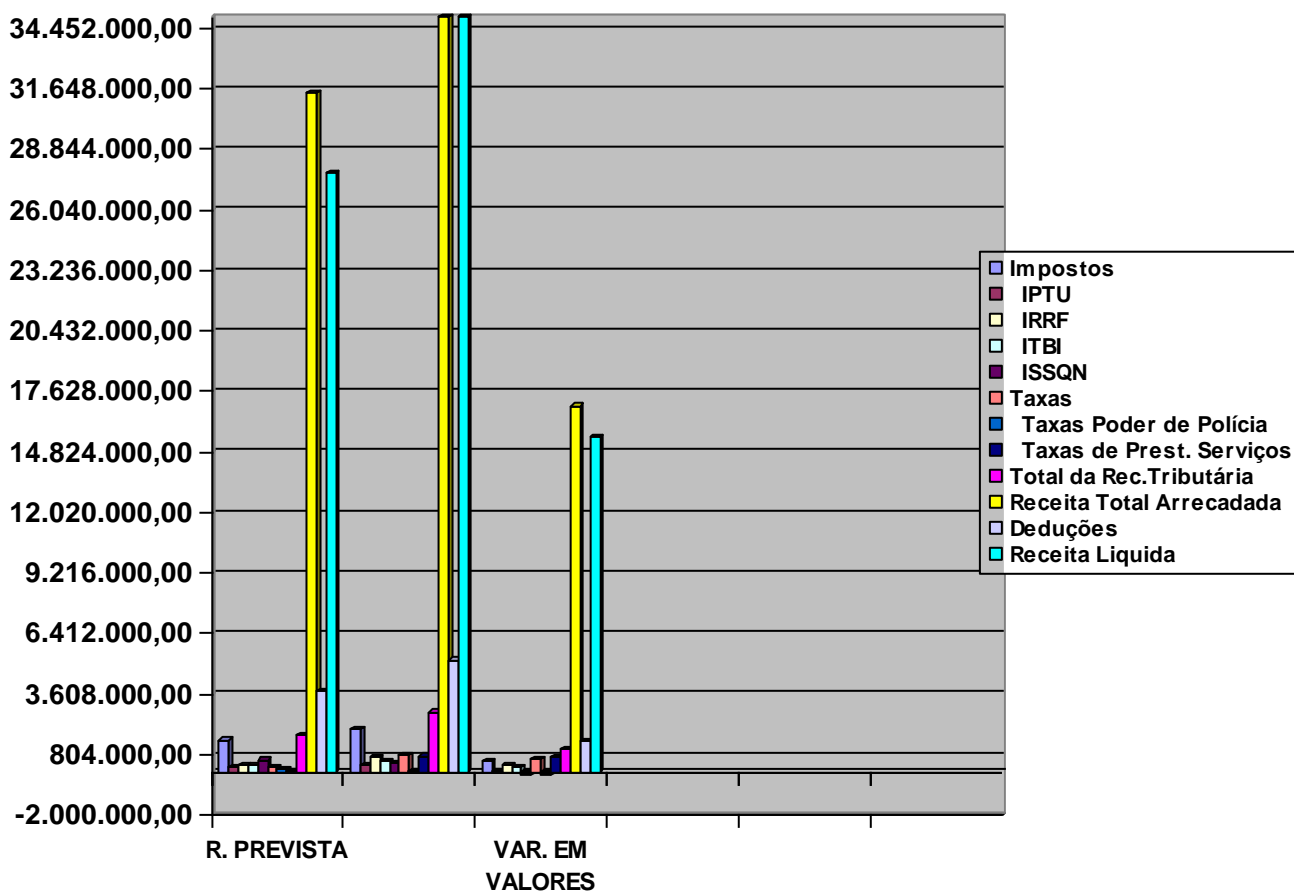
ESTADO DE RONDÔNIA
PREFEITURA MUNICIPAL DE CABIXI



3.1. 3- Quadro e Gráfico das Receitas Tributárias

RECEITAS TRIBUTÁRIAS	RECEITA PREVISTA	RECEITA ARRECADADA	VARIAÇÃO EM VALORES	VARIAÇÃO EM %
Impostos	1.491.515,00	2.006.015,11	514.500,11	34,50
IPTU	264.530,00	312.146,25	47.616,25	18,00
IRRF	341.925,00	697.577,02	355.652,02	104,01
ISSQN	335.030,00	545.120,74	210.090,74	62,71
ITBI	550.030,00	451.171,10	-98.858,90	-17,97
Taxas	204.060,00	780.284,81	576.224,81	282,38
Taxas Poder de Polícia	164.030,00	44.766,02	-119.263,98	-72,71
Taxas de Prest. Serviços	40.030,00	735.518,79	695.488,79	1.737,42
Total da Rec. Tributária.	1.695.575,00	2.786.299,92	1.090.724,92	64,33
Receita Total	31.497.203,00	48.454.961,46	16.957.758,46	53,84
Deduções	3.759.203,00	5.189.139,43	1.429.936,43	38,04
Receita Liquida	27.738.000,00	43.265.822,03	15.527.822,03	55,98

ESTADO DE RONDÔNIA
PREFEITURA MUNICIPAL DE CABIXI



3.2. Análise dos Quadros e Gráficos Comparativos da Receita

Como pode ser verificada através dos demonstrativos e gráficos apresentados, a receita arrecadada líquida no exercício de 2022 atingiu o montante de R\$ 43.265.822,03 (Quarenta e três milhões duzentos e sessenta e cinco mil oitocentos e vinte dois reais e três centavos), ocorrendo um superávit de 55,98% em relação a previsão que foi de R\$ 27.738.000,00 (Vinte sete milhões e setecentos e trinta e oito mil reais).

4- DAS AÇÕES DE RECUPERAÇÃO DE CRÉDITOS.

ESTADO DE RONDÔNIA
PREFEITURA MUNICIPAL DE CABIXI

Primeiramente, no que concerne à Dívida Ativa, esta apresentou a seguinte movimentação no exercício 2022:

Saldo do Exercício Anterior	R\$	2.412.554,18
(+) Inscrição no Exercício		223.102,47
(-) Cancelamentos		326.833,78
(-) Baixas pelo Reparcélamento		-
(-) Cobrança no Exercício		346.645,25
Saldo para o Exercício Seguinte		1.962.177,62

4.1 – O Saldo Anterior da Dívida Ativa do Município esta assim compreendido R\$ 2.412.554,18 (Dois milhões quatrocentos e doze mil quinhentos e cinquenta e quatro reais e dezoito centavos), sendo que a Dívida Ativa Tributária soma R\$ 1.318.257,29 (Um milhão trezentos e dezoito mil duzentos e cinquenta e sete reais e vinte nove centavos), e R\$ 1.094.296,89 (Um milhão noventa e quatro mil duzentos e noventa e seis reais e oitenta e nove centavos) que corresponde a Dívida Ativa Não Tributária de origem Título Executivo do TCE/RO, permanecendo para o exercício seguinte o montante de R\$ 1.962.177,62 (Um milhão novecentos e sessenta e dois mil cento e setenta e sete reais e sessenta e dois centavos).

4.2 – A cobrança da Dívida Ativa Tributária no exercício totalizou 248.252,60 (Cento e vinte seis mil setecentos e oitenta reais e vinte sete centavos), correspondendo a 18,83% do saldo anterior de R\$ R\$ 1.318.257,29. Como pode ser verificado, a cobrança foi satisfatória. O valor das cobranças acima da expectativa deveu-se a política de cobranças para recuperação de créditos, mesmo com a economia ainda se recuperando pandemia COVID-19, inclusive no município de Cabixi. Houve inscrição no exercício no montante de R\$ 24.337,41 (Vinte quatro mil trezentos e trinta e sete reais e quarenta e um centavos), houve ainda uma atualização de valores, como juros, multa e correção no valor de R\$

ESTADO DE RONDÔNIA
PREFEITURA MUNICIPAL DE CABIXI

198.765,06 (Cento e noventa e oito mil setecentos e sessenta e cinco reais e seis centavos), passando o saldo para o exercício seguinte no valor de R\$ 1.293.107,16 (um milhão duzentos e noventa e três mil cento e sete reais e dezesseis centavos).

4.3 – A Dívida Ativa Não Tributária que no exercício anterior tinha um saldo de R\$ 1.094.296,89 (Um milhão noventa e quatro mil duzentos e noventa e seis reais e oitenta e nove centavos), não teve inscrição no exercício e uma baixa pela cobrança no valor de R\$ 98.392,65 (Noventa e oito mil trezentos e noventa e dois reais e sessenta e cinco centavos), além do cancelamento no valor de R\$ 326.833,78 (Trezentos e vinte seis mil oitocentos e trinta e três reais e setenta e oito centavos), reduzindo seu saldo para o exercício seguinte para R\$ 669.070,46 (Seiscentos e sessenta e nove mil setenta reais e quarenta e seis centavos).

5 - Na Esfera Judicial

5.1 - Execução de títulos da Dívida Ativa Não Tributária em andamento, perfazem um total de R\$ 669.070,46 (Seiscentos e sessenta e nove mil setenta reais e quarenta e seis centavos);

5.2 – Em 2022 a Divisão de receitas centralizou esforços para a recuperação de créditos da Dívida Ativa intensificando as cobranças extra judiciais e negociações de dívidas, envio de títulos para protestos e execução judicial:

Negociação de Dívidas		
Valor Negociado	Valor Recebido	Valor a Receber
182.773,19	41.062,23	141.710,96

CDA	
CDA's Emitidas	Valor Total
192	41.062,23

ESTADO DE RONDÔNIA
PREFEITURA MUNICIPAL DE CABIXI

NOTIFICAÇÕES	
Notificações de Cobranças Emitidas	Valor Total das Notificações
451	315.802,84

5.3. – Esta administração, seguindo a recomendação desta Corte de Contas, celebrou um convenio com o Cartório de Protesto da Comarca de Colorado do Oeste, com o objetivo de protestar os títulos executivos antes do ingresso com as ações de execução, o que tona mais célere a cobrança e diminui o ajuizamento das ações de execução fiscal, com todos os ritos processuais previstos, até a inscrição em Dívida Ativa e emissão do Título Executivo, com estas providencias, como pode ser visto na planilha acima, houve uma diminuição da dívida ativa do exercício de 2022.

5.4 - Com as providências adotadas, acreditamos ter demonstrado a preocupação e esforço desta Administração na recuperação de tais créditos. Por oportuno, enfatizamos que o rigor da Lei Complementar 101/2000 impossibilita a concessão de benefícios para o pagamento sob pena de se caracterizar renúncia de receita, o que de certa forma prejudica o recebimento de créditos atrasados.

6- DAS AÇÕES DE FOMENTO DA RECEITA TRIBUTÁRIA

6.1. Visando fomentar a Receita, houve a aprovação do Projeto de Lei que tramitava no Legislativo, originando a Lei nº 1.024 de 02 de outubro de 2018, atualizando as tabelas e valores através do novo Código Tributário Municipal para cobrança da receita tributária. O Executivo através da Secretaria Geral implantou o Sistema de Nota Fiscal Eletrônica objetivando aumentar a cobrança do ISSQN em função do cadastramento dos Estabelecimentos Comerciais do Município que passarão a emitir notas fiscais de serviços. Outro fator foi a cobrança do ITBI que antes era baseado no valor venal do imóvel, e após a adequação da legislação fiscal o balizamento passou a ocorrer por meio de avaliação de mercado aferida por fiscal do Município.

ESTADO DE RONDÔNIA
PREFEITURA MUNICIPAL DE CABIXI

6.2. Estamos intensificando a fiscalização sobre as fontes geradoras de arrecadação tanto de tributos municipais quanto aquelas que indiretamente afetam o montante da receita própria, tendo por exemplo a exigência na emissão de notas junto aos produtores rurais que incide como critério no cálculo para rateio do ICMS dos municípios.

6.3. Equipagem do setor de fiscalização por meio da disponibilização de equipamentos modernos de informática e veículo adequado para maior agilidade e eficácia.

7- Conclusão

7.1. Como pode ser verificado no presente relatório, esta Administração adotou as providências necessárias com o objetivo de melhorar a fiscalização, combater a sonegação e recuperar créditos em instâncias administrativas e judiciais.

7.2. É certo que o resultado obtido ainda não é satisfatório uma vez, que a Receita Tributária própria ainda está longe de, por si só, propiciar elevada participação no auto sustentabilidade do Município.

7.3. No entanto, há de se ponderar as dificuldades econômicas enfrentadas no país e mais especificamente no Estado de Rondônia, e conseqüentemente em seus municípios, em virtude principalmente da estagnação econômica que se faz mais dura e perceptível nos pequenos Estados do Norte e Nordeste além é claro, dos problemas econômicos que tem afetado o país inteiro, a pandemia da COVID-19 que prejudicou muito as cobranças tanto na via administrativa quanto judicial no que diz respeito a dívida ativa está ficando pra trás, e a economia tem demonstrado uma pequena amostra de recuperação conforme visto nos valores das tabelas acima apresentado.

ESTADO DE RONDÔNIA
PREFEITURA MUNICIPAL DE CABIXI

7.4. Porém, acredita-se que com a adoção de ações e programas estratégicos desenvolvidos por esta administração ao que se refere à arrecadação, resultados irão surgir, mesmo que a não imediatos, onde certamente a tendência da receita própria é o crescimento gradativo através do tempo.

Cabixi -RO, 13 de março de 2023.