

ESTADO DE RONDÔNIA
PREFEITURA MUNICIPAL DE CABIXI

RELATÓRIO DO DESEMPENHO DA RECEITA
EXERCÍCIO 2021

1- INTRODUÇÃO

Visando dar cumprimento ao que dispõe o artigo 58 da Lei Complementar 101/2000 em seu caput, combinado com o artigo 13 Inciso VI, alínea “b”, da Instrução Normativa nº. 013/2004-TCER, o gestor da Prefeitura Municipal de Cabixi apresenta este relatório, onde busca demonstrar de forma circunstanciada o comportamento da receita municipal referente ao exercício financeiro de 2021.

Pretende-se também evidenciar as ações adotadas pela atual administração com vistas ao combate à sonegação, ações de recuperação de créditos nas instâncias administrativa e judicial, bem como as medidas tomadas com intuito particular de fomentar as receitas tributárias e de contribuições.

O objetivo deste relatório é analisar a receita arrecadada no exercício de 2021, comparando-as com os dois exercícios anteriores, visando demonstrar sua evolução ou cronológica, apresentado conforme o caso, os devidos esclarecimentos sobre as variações consideradas relevantes.

Objetiva-se, também, apresentar o desempenho da receita arrecadada em relação à planejada, apresentando os esforços despendidos por parte desta Administração na busca de cumprir a execução da receita prevista no orçamento fiscal de 2021.

ESTADO DE RONDÔNIA
PREFEITURA MUNICIPAL DE CABIXI

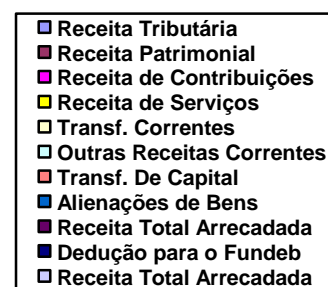
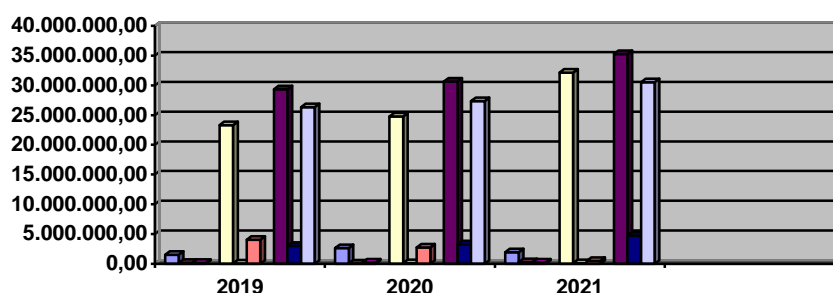
2- DA EVOLUÇÃO DA RECEITA ARRECADADA EM RELAÇÃO AOS EXERCÍCIOS ANTERIORES

O Orçamento Fiscal da Administração Municipal Consolidada aprovado pela Lei Municipal nº. 1.148 de 23 de outubro de 2020, estimando a receita e fixando a despesa para o exercício de 2021 no montante de R\$ 25.300.000,00 (Vinte cinco milhões e trezentos mil reais).

2.1. Demonstrações da Receita

2.1.1- Quadro e Gráfico da Receita Total

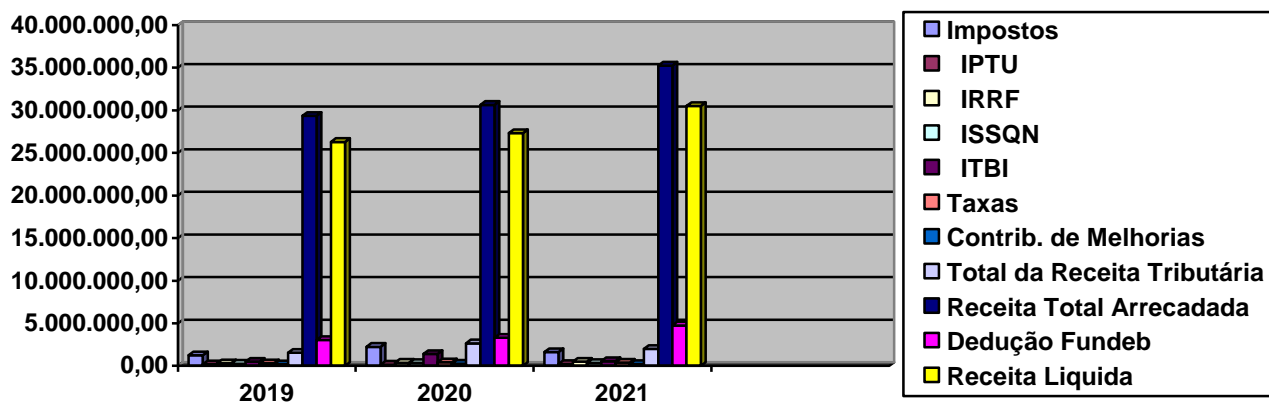
RECEITA POR FONTES	2019		2020		2021	
	Valor (R\$)	%	Valor	%	Valor	%
Receita Tributária	1.552.545,15	5,29	2.655.544,58	8,67	1.985.385,08	5,63
Receita Patrimonial	174.632,69	0,60	64.170,51	0,21	277.295,23	0,79
Receita Contribuições	201.568,41	0,69	251.623,78	0,82	223.137,14	0,63
Receita de Serviços	-	-	-	-	-	-
Transf. Correntes	23.315.754,35	79,46	24.784.067,55	80,88	32.121.829,29	91,12
Outras Receitas Correntes	64.816,32	0,22	111.791,68	0,36	142.722,23	0,40
Transf. De Capital	4.033.112,25	13,74	2.776.952,55	9,06	500.000,00	1,42
Alienações de Bens	-	-	-	-	-	-
Receita Total Arrecadada	29.342.429,17	100,00	30.644.150,65	100	35.250.368,97	100
Deduções	3.044.074,10	100,00	3.310.272,11	100	4.739.654,25	100
Receita Liquida	26.298.355,07	100,00	27.333.878,54	100	30.510.714,72	100



2.1.2- Quadro e Gráfico das Receitas Tributárias

ESTADO DE RONDÔNIA
PREFEITURA MUNICIPAL DE CABIXI

Receitas Tributárias	2019		2020		2021	
	Valor (R\$)	%	Valor	%	Valor	%
Impostos	1.246.353,32	4,74	2.238.555,61	8,19	1.611.303,15	5,28
IPTU	193.411,58	0,74	145.173,22	0,53	209.391,51	0,69
IRRF	307.142,96	1,17	362.833,76	1,33	494.906,09	1,62
ISSQN	251.166,79	0,96	343.503,88	1,26	347.426,85	1,14
ITBI	494.631,99	1,88	1.387.044,75	5,07	559.578,70	1,83
Taxas	306.191,83	1,16	416.988,97	1,53	374.081,93	1,23
Contrib. De Melhorias	201.568,41	0,77	251.623,78	0,92	223.137,14	0,73
Total da Receita Tributária	1.552.545,15	5,90	2.655.544,58	9,72	1.985.385,08	6,51
Receita Total Arrecadada	29.342.429,17	100	30.644.150,65	100	35.250.368,97	100
Dedução FUNDEB	3.044.074,10	100	3.310.272,11	100	4.739.654,25	100
Receita Líquida	26.298.355,07	100	27.333.878,54	100	30.510.714,72	100

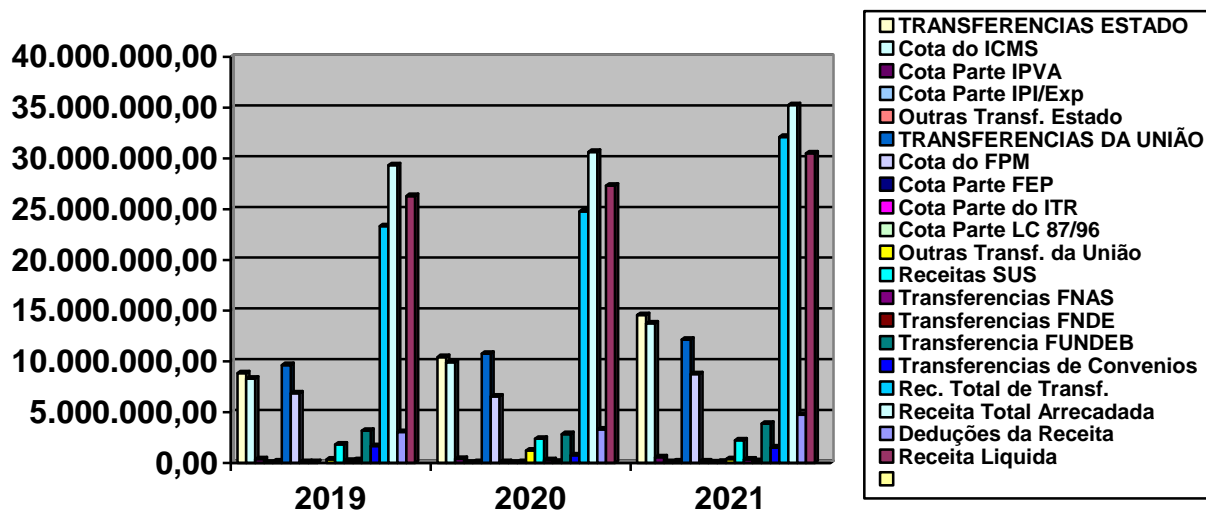


ESTADO DE RONDÔNIA
PREFEITURA MUNICIPAL DE CABIXI

2.1.3- Quadro e Gráfico das Receitas de Transferências

Receitas de Transferências	2019		2020		2021	
	Valor (R\$)	%	Valor (R\$)	%	Valor	%
Transf. do Estado	8.831.693,58	30,10	10.431.033,46	34,04	14.571.802,01	41,34
Cota do ICMS	8.296.896,05	28,28	9.907.082,16	32,33	13.762.802,34	39,04
Cota do IPVA	361.153,46	1,23	408.622,30	1,33	557.717,43	1,58
Cota Parte IPI/Exp	33.791,03	0,12	35.372,30	0,12	88.158,71	0,25
Outras Transf Do Estado	139.853,04	0,48	79.956,70	0,26	163.123,53	0,46
Transf. da União	9.642.593,88	32,86	10.771.724,97	35,15	12.155.732,08	34,48
Cota do FPM	6.848.812,37	23,34	6.538.810,93	21,34	8.735.591,98	24,78
Cota Parte FEP	97.112,65	0,33	96.510,08	0,31	155.966,97	0,44
Cota do ITR	79.650,55	0,27	32.566,13	0,11	42.765,07	0,12
Cota Parte LC 87/96	-	-	81.130,62	0,26	104.233,95	0,30
Outras Transf. Da União	330.367,96	1,13	1.234.440,04	4,03	373.956,77	1,06
Rec. Saúde(SUS, FMS, PACS)	1.812.648,63	6,18	2.389.900,18	7,80	2.223.962,35	6,31
Transferências FNAS	214.274,79	0,73	276.396,83	0,90	351.586,86	1,00
Transferências FNDE	259.726,93	0,89	121.970,16	0,40	167.668,13	0,48
Transferência FUNDEB	3.184.605,24	10,85	2.845.016,94	9,28	3.872.475,93	10,99
Transferências de Convênios	1.656.861,65	5,65	736.292,18	2,40	1.521.819,27	4,32
Rec. Total de Transf.	23.315.754,35	79,46	24.784.067,55	80,88	32.121.829,29	91,12
Receita Total Arrecadada	29.342.429,17	100,00	30.644.150,65	100	35.250.368,97	100
Deduções da Receita	3.044.074,10	100,00	3.310.272,11	100	4.739.654,25	100
Receita Líquida	26.298.355,07	100,00	27.333.878,54	100	30.510.714,72	100

ESTADO DE RONDÔNIA
PREFEITURA MUNICIPAL DE CABIXI



2.2. Análise dos Quadros e Gráficos Comparativos da Receita

Verifica-se pelos demonstrativos e gráficos apresentados que a receita total arrecadada no exercício de 2021 obteve um crescimento em relação aos exercícios findos de 2019 e 2020 alcançando em termos relativos um aumento de 16,02% em relação ao exercício de 2019 e 11,62 % em relação a 2020. O resultado acima do esperado de 2021, principalmente se comparado ao exercício de 2019, de certa forma, demonstra que a grave crise que o país atravessa em virtude da pandemia da COVID-19 acabou sendo superada e o Município voltou a ter um crescimento nominal das receitas em 2021 comparado com os exercícios anteriores, principalmente nas receitas de transferência que são a maior fonte de arrecadação do Município corroborando para os resultados acima evidenciados. E em relação à Receita Tributária houve um aumento de 27,87% em relação a 2019 e uma retração de 25,23% em relação a 2020. O aumento apresentado comparado a 2019 não se repetiu em relação ao exercício de 2020. Essa comparação mostra que o Município não se recuperou da crise financeira que afetou os cidadãos cabixiense, porém, esta gestão tem tomando as providencias no sentido de arrecadar todas as receitas que são de sua competência para atender as crescentes demandas sociais, conforme demonstrativo de Ações de Combate a Sonegação no item 4.

ESTADO DE RONDÔNIA
PREFEITURA MUNICIPAL DE CABIXI

Está demonstrado, que as receitas tributárias e de contribuição representam em termos relativos 6,51% da receita total, o que significa uma representatividade pequena e abaixo dos 9,72 representados no ano de 2020.

Este fato de certa forma tem se apresentado como normal dentro da realidade dos pequenos municípios rondonienses e dos demais estados do Norte e Nordeste, os quais em sua maioria não possuem, ainda, uma economia sedimentada que possa contribuir para com o fortalecimento da receita do governo local. No entanto, esta gestão tem buscado gradativamente aumentar a representatividade destas receitas em relação á receita total, buscando utilizar seu poder de tributar no seu limite máximo.

As Receitas de Transferências atingiram o montante de R\$ 32.121.829,29 (Trinta e dois milhões cento e vinte um mil oitocentos e vinte nove reais e vinte nove centavos) e representam 91,12% em relação à Receita Arrecadada Total, representando a maior fonte de financiamento para o Município.

Com relação ao FPM e a Dedução do FUNDEB, os valores repassados e contabilizados foram de:

Título da Transferência	Valor registrado na contabilidade
FPM	8.735.591,98
Dedução FUNDEB	1.794.167,19
TOTAL	6.941.424,79
www.stn.fazenda.gov.br	*7.120.788,04

* Valor informado pelo Governo Federal no site www.stn.fazenda.gov.br

O valor informado pelo Governo Federal diverge em R\$ 179.363,25 com o contabilizado no exercício de 2021. O valor da diferença acima apontada refere-se as deduções da recomposição do FUNDEB conforme Orientação Técnica 01/2019/MPC-RO.

Quanto aos impostos estaduais, os valores registrados na contabilidade foram equivalentes a:

Título da Transferência	Valor registrado na contabilidade
ICMS	13.762.802,34
IPVA	557.717,43
IPI/EXP	88.158,71

ESTADO DE RONDÔNIA
PREFEITURA MUNICIPAL DE CABIXI

É perceptível a desproporcionalidade existente entre as receitas de transferência e as receitas próprias, contudo, é igualmente verificável o crescimento gradativo da arrecadação própria no decorrer dos anos, o que demonstra uma preocupação desta administração em colocar tais receitas em patamares proporcionais e mais equitativos com as receitas de transferências. Contudo há de se lembrar, que mesmo sendo oriunda de outras esferas, muito das receitas de transferências são produzidas dentro do próprio município, sendo apenas competência de outras esferas governamentais arrecadá-las e posteriormente transferir a parte que cabe ao Município, o que vem a atenuar a percepção errônea de dependência financeira do município em relação às esferas Estadual e Federal.

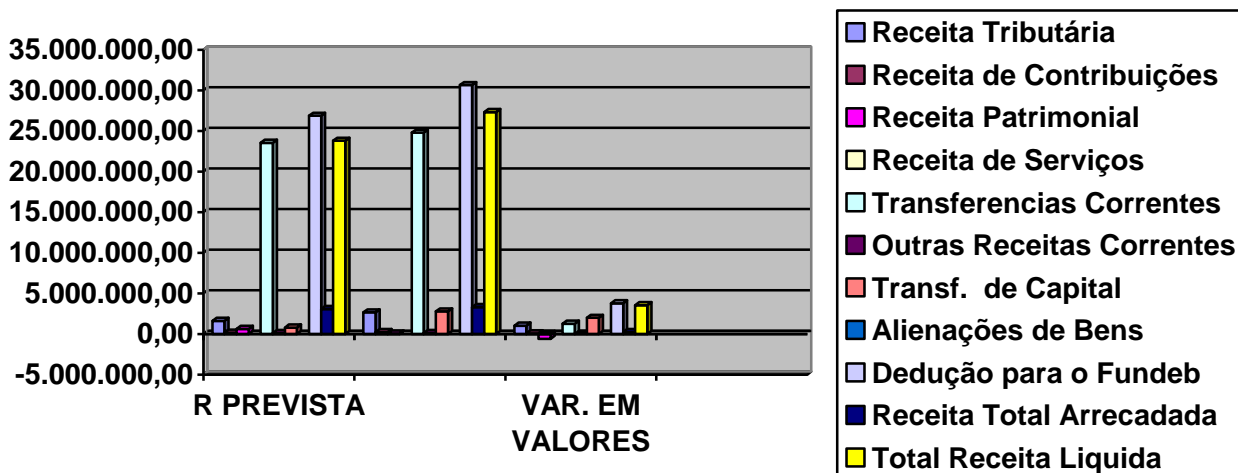
3. DO DESEMPENHO DA RECEITA ARRECADADA EM RELAÇÃO À PLANEJADA.

De acordo com o Anexo 02 – Resumo Geral da Receita e anexo 10 – Comparativo da Receita Orçada com a Arrecadada, a receita arrecadada atingiu o montante de R\$ 30.510.714,72 (Trinta milhões quinhentos e dez mil setecentos e quatorze reais e setenta e dois centavos), apresentando assim em relação à receita orçada um (SUPERÁVIT) de execução de R\$ 5.210.714,72 (Cinco milhões duzentos e dez mil setecentos e quatorze reais e setenta e dois centavos), o qual passaremos a demonstrar analiticamente.

3.1.1 – Quadro e Gráfico da Receita Total

RECEITA POR FONTES	RECEITA PREVISTA	RECEITA ARRECADADA	VARIAÇÃO EM VALORES	VARIAÇÃO EM %
Receita Tributária	1.577.675,00	1.985.385,08	407.710,08	25,84
Receita Contribuições	174.836,00	223.137,14	48.301,14	27,63
Receita Patrimonial	250.215,00	277.295,23	27.080,23	10,82
Receita de Serviços	-	-	-	-
Transf. Correntes	24.990.117,00	32.121.829,29	7.131.712,29	28,54
Outras Receitas Correntes	196.365,00	142.722,23	-53.642,77	-27,32
Transf. De Capital	1.260.072,00	500.000,00	-760.072,00	-60,32
Alienações de Bens	-	-	-	-
Receita Total	28.449.280,00	35.250.368,97	6.801.088,97	23,91
Deduções	3.149.280,00	4.739.654,25	1.590.374,25	50,50
Receita Líquida	25.300.000,00	30.510.714,72	5.210.714,72	20,60

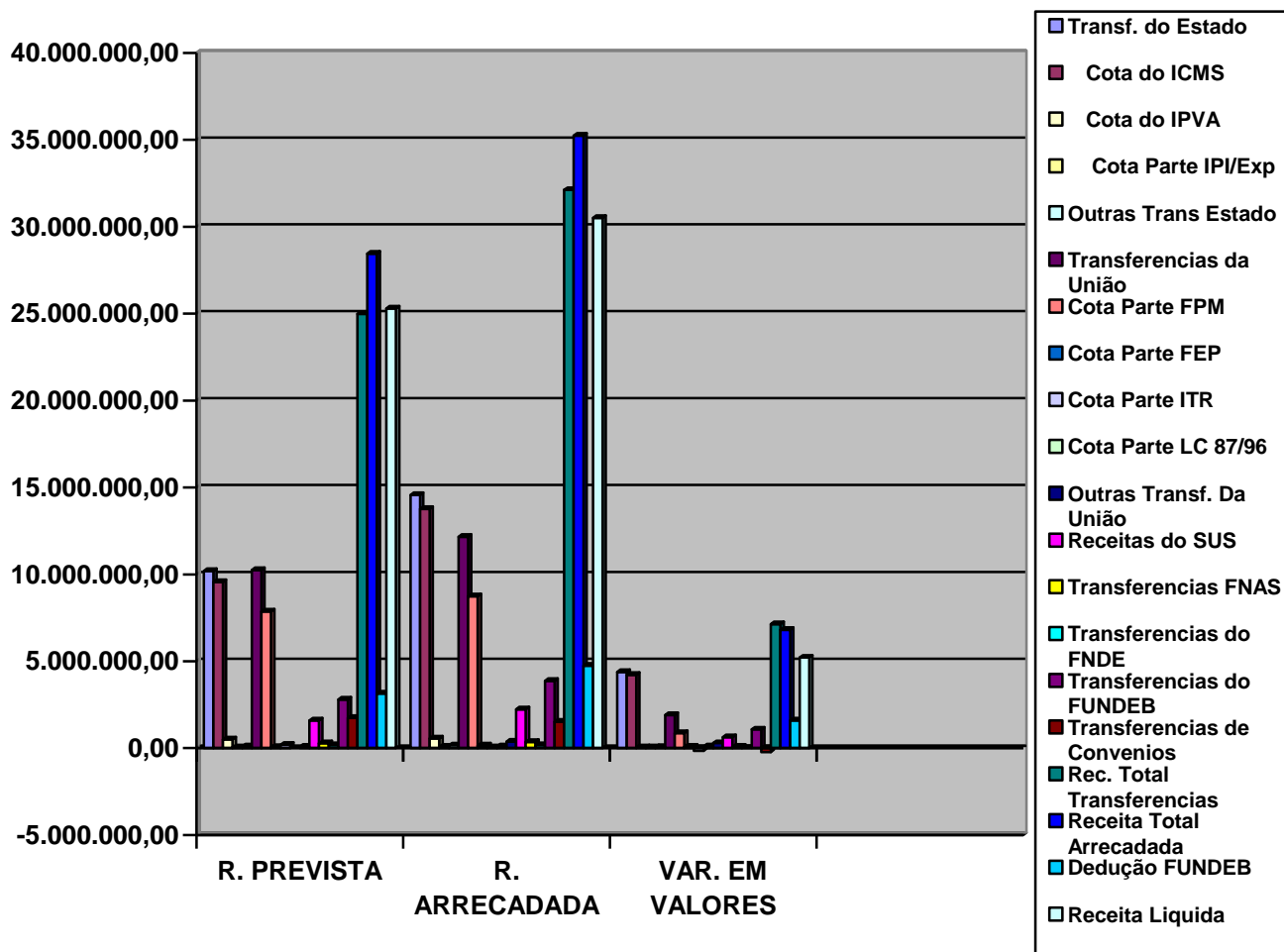
ESTADO DE RONDÔNIA
PREFEITURA MUNICIPAL DE CABIXI



3.1.2- Quadro e Gráfico das Receitas de Transferência

RECEITAS DE TRANSFERÊNCIAS	RECEITA PREVISTA	RECEITA ARRECADADA	VARIAÇÃO EM VALORES	VARIAÇÃO EM %
Transf. do Estado	10.191.171,00	14.571.802,01	4.380.631,01	42,98
Cota do ICMS	9.549.742,00	13.762.802,34	4.213.060,34	44,12
Cota do IPVA	502.654,00	557.717,43	55.063,43	10,95
Cota Parte IPI/Exp	43.709,00	88.158,71	44.449,71	101,69
Outras Transf. Do Estado	95.066,00	163.123,53	68.057,53	71,59
Transf. da União	10.255.565,00	12.155.732,08	1.900.167,08	18,53
Cota do FPM	7.867.589,00	8.735.591,98	868.002,98	11,03
Cota Parte FEP	68.841,00	155.966,97	87.125,97	126,56
Cota do ITR	196.690,00	42.765,07	-153.924,93	-78,26
Cota Parte LC 87/96	-	104.233,95	104.233,95	-
Outras Transf. Da União	81.954,00	373.956,77	292.002,77	356,30
Rec. Saúde(SUS, FMS, PACS)	1.596.851,00	2.223.962,35	627.111,35	39,27
Transferências FNAS	277.549,00	351.586,86	74.037,86	26,68
Transferências FNDE	166.091,00	167.668,13	1.577,13	0,95
Transferência do FUNDEB	2.797.381,00	3.872.475,93	1.075.094,93	38,43
Transferências de Convênios	1.746.000,00	1.521.819,27	-224.180,73	-12,84
Rec. Total de Transf.	24.990.117,00	32.121.829,29	7.131.712,29	28,54
Receita Total	28.449.280,00	35.250.368,97	6.801.088,97	23,91
Deduções	3.149.280,00	4.739.654,25	1.590.374,25	50,50
Receita Líquida	25.300.000,00	30.510.714,72	5.210.714,72	20,60

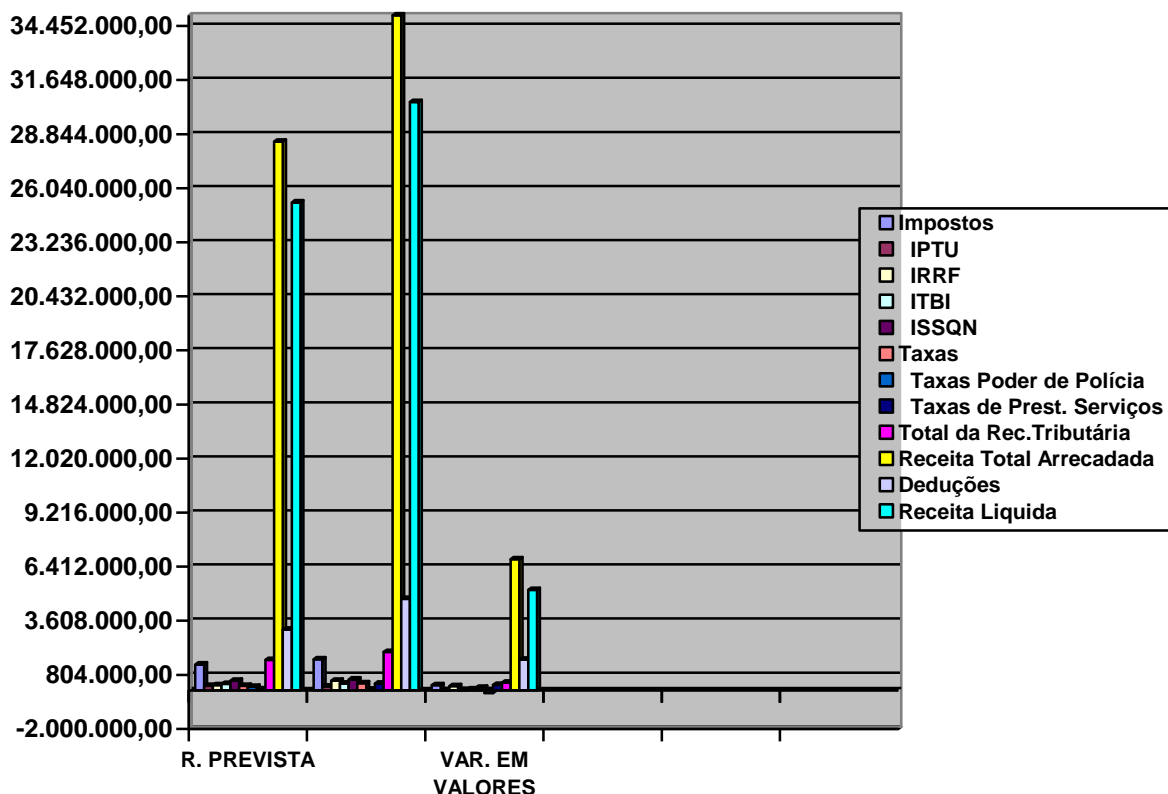
ESTADO DE RONDÔNIA
PREFEITURA MUNICIPAL DE CABIXI



3.1. 3- Quadro e Gráfico das Receitas Tributárias

RECEITAS TRIBUTÁRIAS	RECEITA PREVISTA	RECEITA ARRECADADA	VARIAÇÃO EM VALORES	VARIAÇÃO EM %
Impostos	1.337.833,00	1.611.303,15	273.470,15	20,44
IPTU	227.290,00	209.391,51	-17.898,49	-7,87
IRRF	273.184,00	494.906,09	221.722,09	81,16
ISSQN	332.356,00	347.426,85	15.070,85	4,53
ITBI	505.003,00	559.578,70	54.575,70	10,81
Taxas	239.842,00	374.081,93	134.239,93	55,97
Taxas Poder de Polícia	180.003,00	28.670,15	-151.332,85	-84,07
Taxas de Prest. Serviços	59.839,00	345.411,78	285.572,78	477,24
Total da Rec. Tributária.	1.577.675,00	1.985.385,08	407.710,08	25,84
Receita Total	28.449.280,00	35.250.368,97	6.801.088,97	23,91
Deduções	3.149.280,00	4.739.654,25	1.590.374,25	50,50
Receita Líquida	25.300.000,00	30.510.714,72	5.210.714,72	20,60

ESTADO DE RONDÔNIA
PREFEITURA MUNICIPAL DE CABIXI



3.2. Análise dos Quadros e Gráficos Comparativos da Receita

Como pode ser verificada através dos demonstrativos e gráficos apresentados, a receita arrecadada líquida no exercício de 2021 atingiu o montante de R\$ 30.510.714,72 (Trinta milhões quinhentos e dez mil setecentos e quatorze reais e setenta e dois centavos), ocorrendo um superávit de 20,60% em relação a previsão que foi de R\$ 25.300.000,00 (Vinte cinco milhões e trezentos mil reais).

4- DAS AÇÕES DE RECUPERAÇÃO DE CRÉDITOS.

Primeiramente, no que concerne à Dívida Ativa, esta apresentou a seguinte movimentação no exercício 2021:

ESTADO DE RONDÔNIA
PREFEITURA MUNICIPAL DE CABIXI

Saldo do Exercício Anterior	R\$	2.866.525,39
(+) Inscrição no Exercício		33.144,86
(-) Cancelamentos		
(-) Baixas pelo Reparcimento		244.778,23
(-) Cobrança no Exercício		242.337,84
Saldo para o Exercício Seguinte		2.412.554,18

4.1 – O Saldo Anterior da Dívida Ativa do Município esta assim compreendido R\$ 2.866.525,39 (Dois milhões oitocentos e sessenta e seis mil quinhentos e vinte cinco reais e trinta e nove centavos), sendo que a Dívida Ativa Tributária soma R\$ 1.411.892,70 (Um milhão quatrocentos e onze mil oitocentos e noventa e dois reais e setenta centavos), e R\$ 1.454.632,69 (Um milhão quatrocentos e cinquenta e quatro mil seiscentos e trinta e dois reais e sessenta e nove centavos) que corresponde a Dívida Ativa Não Tributária de origem Título Executivo do TCE/RO, permanecendo para o exercício seguinte o montante de R\$ 2.412.554,18 (Dois milhões quatrocentos e doze mil quinhentos e cinquenta e quatro reais e dezoito centavos).

4.2 – A cobrança da Dívida Ativa Tributária no exercício totalizou 126.780,27 (Cento e vinte seis mil setecentos e oitenta reais e vinte sete centavos), correspondendo a 8,98% do saldo anterior de R\$ R\$ 1.411.892,70. Como pode ser verificado, a cobrança foi insatisfatória. O valor das cobranças acima da expectativa deveu-se a política de cobranças para recuperação de créditos, mesmo com a pandemia da COVID-19 persistindo no exercício de 2021 que trouxe instabilidade financeira ao país, inclusive no município de Cabixi. Houve inscrição no exercício no montante de R\$ 33.144,86 (Trinta e três mil cento e quarenta e quatro reais e oitenta e seis centavos), não teve atualização de valores, como juros, multa e correção, passando o saldo para o exercício seguinte no valor de R\$ 1.318.257,29 (um milhão trezentos e dezoito mil duzentos e cinquenta e sete reais e vinte nove centavos).

ESTADO DE RONDÔNIA
PREFEITURA MUNICIPAL DE CABIXI

4.3 – A Dívida Ativa Não Tributária que no exercício anterior tinha um saldo de R\$ 1.454.632,69 (Um milhão quatrocentos e cinquenta e quatro mil seiscentos e trinta e dois reais e sessenta e nove centavos), não teve inscrição no exercício e uma baixa no valor de R\$ 115.557,57 (Cento e quinze mil quinhentos e cinquenta e sete reais e cinquenta e sete centavos), além de baixa pelo parcelamento no valor de R\$ 244.778,23 (Duzentos e quarenta e quatro mil setecentos e setenta e oito reais e vinte e três centavos), reduzindo seu saldo para o exercício seguinte para R\$ 1.094.296,89 (Um milhão noventa e quatro mil duzentos e noventa e seis reais e oitenta e nove centavos).

5 - Na Esfera Judicial

5.1 - Execução de títulos da Dívida Ativa Não Tributária em andamento, perfazem um total de R\$ 1.094.296,89 (Um milhão noventa e quatro mil duzentos e noventa e seis reais e oitenta e nove centavos);

5.2 – Quanto a Dívida Ativa Tributária, os devedores são protestados através da emissão de CDAs. No exercício de 2021 especificamente foram emitidas 624 CDAs perfazendo um total de R\$ 160.866,93 (Cento e sessenta mil oitocentos e sessenta e seis reais e noventa e três centavos).

5.3. – Esta administração, seguindo a recomendação desta Corte de Contas, celebrou um convenio com o Cartório de Protesto da Comarca de Colorado do Oeste, com o objetivo de protestar os títulos executivos antes do ingresso com as ações de execução, o que torna mais célere a cobrança e diminui o ajuizamento das ações de execução fiscal, com todos os ritos processuais previstos, até a inscrição em Dívida Ativa e emissão do Título Executivo, com estas providências, como pode ser visto na planilha acima, houve uma diminuição da dívida ativa do exercício de 2021.

ESTADO DE RONDÔNIA
PREFEITURA MUNICIPAL DE CABIXI

5.4 - Com as providências adotadas, acreditamos ter demonstrado a preocupação e esforço desta Administração na recuperação de tais créditos. Por oportuno, enfatizamos que o rigor da Lei Complementar 101/2000 impossibilita a concessão de benefícios para o pagamento sob pena de se caracterizar renúncia de receita, o que de certa forma prejudica o recebimento de créditos atrasados.

6- DAS AÇÕES DE FOMENTO DA RECEITA TRIBUTÁRIA

6.1. Visando fomentar a Receita, houve a aprovação do Projeto de Lei que tramitava no Legislativo, originando a Lei nº 1.024 de 02 de outubro de 2018, atualizando as tabelas e valores através do novo Código Tributário Municipal para cobrança da receita tributária. O Executivo através da Secretaria Geral implantou o Sistema de Nota Fiscal Eletrônica objetivando aumentar a cobrança do ISSQN em função do cadastramento dos Estabelecimentos Comerciais do Município que passarão a emitir notas fiscais de serviços. Outro fator foi a cobrança do ITBI que antes era baseado no valor venal do imóvel, e após a adequação da legislação fiscal o balizamento passou a ocorrer por meio de avaliação de mercado aferida por fiscal do Município.

6.2. Estamos intensificando a fiscalização sobre as fontes geradoras de arrecadação tanto de tributos municipais quanto aquelas que indiretamente afetam o montante da receita própria, tendo por exemplo a exigência na emissão de notas junto aos produtores rurais que incide como critério no cálculo para rateio do ICMS dos municípios.

6.3. Equipagem do setor de fiscalização por meio da disponibilização de equipamentos modernos de informática e veículo adequado para maior agilidade e eficácia.

7- Conclusão

ESTADO DE RONDÔNIA
PREFEITURA MUNICIPAL DE CABIXI

7.1. Como pode ser verificado no presente relatório, esta Administração adotou as providências necessárias com o objetivo de melhorar a fiscalização, combater a sonegação e recuperar créditos em instâncias administrativas e judiciais.

7.2. É certo que o resultado obtido ainda não é satisfatório uma vez, que a Receita Tributária própria ainda está longe de, por si só, propiciar elevada participação no auto sustentabilidade do Município.

7.3. No entanto, há de se ponderar as dificuldades econômicas enfrentadas no país e mais especificamente no Estado de Rondônia, e conseqüentemente em seus municípios, em virtude principalmente da estagnação econômica que se faz mais dura e perceptível nos pequenos Estados do Norte e Nordeste além é claro, dos problemas econômicos que tem afetado o país inteiro, principalmente com a pandemia da COVID-19 que prejudicou muito as cobranças tanto na via administrativa quanto judicial no que diz respeito a dívida ativa, embora a economia tenha demonstrado uma pequena amostra de recuperação conforme visto nos valores das tabelas acima apresentado.

7.4. Porém, acredita-se que com a adoção de ações e programas estratégicos desenvolvidos por esta administração ao que se refere à arrecadação, resultados irão surgir, mesmo que a não imediatos, onde certamente a tendência da receita própria é o crescimento gradativo através do tempo.

Cabixi -RO, 21 de março de 2022.