

ESTADO DE RONDÔNIA
PREFEITURA MUNICIPAL DE CABIXI

RELATÓRIO DO DESEMPENHO DA RECEITA
EXERCÍCIO 2023

1- INTRODUÇÃO

Visando dar cumprimento ao que dispõe o artigo 58 da Lei Complementar 101/2000 em seu caput, combinado com o artigo 13 Inciso VI, alínea “b”, da Instrução Normativa nº. 013/2004-TCER, o gestor da Prefeitura Municipal de Cabixi apresenta este relatório, onde busca demonstrar de forma circunstanciada o comportamento da receita municipal referente ao exercício financeiro de 2023.

Pretende-se também evidenciar as ações adotadas pela atual administração com vistas ao combate à sonegação, ações de recuperação de créditos nas instâncias administrativa e judicial, bem como as medidas tomadas com intuito particular de fomentar as receitas tributárias e de contribuições.

O objetivo deste relatório é analisar a receita arrecadada no exercício de 2023, comparando-as com os dois exercícios anteriores, visando demonstrar sua evolução ou cronológica, apresentado conforme o caso, os devidos esclarecimentos sobre as variações consideradas relevantes.

Objetiva-se, também, apresentar o desempenho da receita arrecadada em relação à planejada, apresentando os esforços despendidos por parte desta Administração na busca de cumprir a execução da receita prevista no orçamento fiscal do exercício.

2- DA EVOLUÇÃO DA RECEITA ARRECADADA EM RELAÇÃO AOS EXERCÍCIOS ANTERIORES

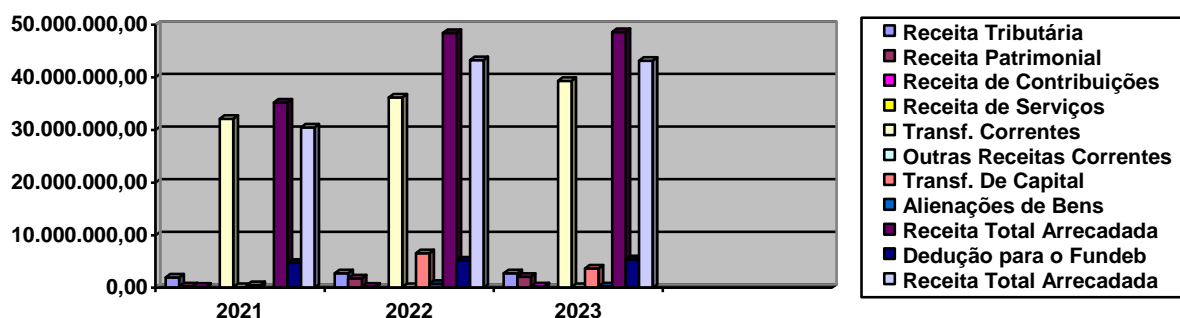
O Orçamento Fiscal da Administração Municipal Consolidada aprovado pela Lei Municipal nº. 1.290 de 27 de Dezembro de 2022, estimando a receita e fixando a despesa para o exercício de 2023 no montante de R\$ 43.500.000,00 (Quarenta e três milhões e quinhentos mil reais).

2.1. Demonstrações da Receita

2.1.1- Quadro e Gráfico da Receita Total

ESTADO DE RONDÔNIA
PREFEITURA MUNICIPAL DE CABIXI

RECEITA POR FONTES	2021		2022		2023	
	Valor (R\$)	%	Valor	%	Valor	%
Receita Imp. Taxas e Cont. Melhoria	1.985.385,08	5,63	2.786.299,92	5,75	2.764.856,06	5,68
Receita Patrimonial	277.295,23	0,79	1.801.838,22	3,72	2.096.185,38	4,31
Receita Contribuições	223.137,14	0,63	246.943,21	0,51	278.109,26	0,57
Receita de Serviços	-	-	-	-	-	-
Transf. Correntes	32.121.829,29	91,12	36.188.667,09	74,69	39.371.376,75	80,93
Outras Receitas Correntes	142.722,23	0,40	129.450,80	0,27	149.839,39	0,31
Transf. De Capital	500.000,00	1,42	6.565.432,22	13,55	3.698.686,25	7,60
Alienações de Bens	-	-	736.330,00	1,52	287.291,64	0,59
Receita Total Arrecadada	35.250.368,97	100	48.454.961,46	100	48.646.344,73	100,00
Deduções	4.739.654,25	100	5.189.139,43	100	5.450.280,60	11,20
Receita Liquida	30.510.714,72	100	43.265.822,03	100	43.196.064,13	88,80

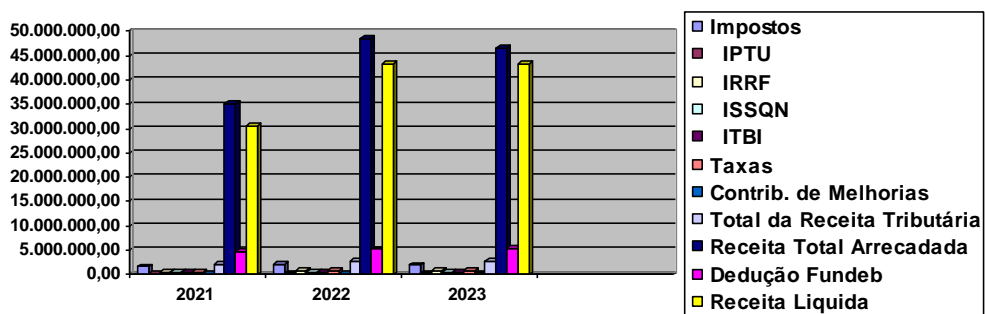


2.1.2- Quadro e Gráfico das Receitas Tributárias

Receitas Tributárias	2021		2022		2023	
	Valor (R\$)	%	Valor	%	Valor	%
Impostos	1.611.303,15	5,28	2.006.015,11	4,64	1.943.500,31	4,50
IPTU	209.391,51	0,69	312.146,25	0,72	342.180,76	0,79
IRRF	494.906,09	1,62	697.577,02	1,61	805.806,20	1,87
ISSQN	347.426,85	1,14	545.120,74	1,26	409.165,03	0,95

ESTADO DE RONDÔNIA
PREFEITURA MUNICIPAL DE CABIXI

ITBI	559.578,70	1,83	451.171,10	1,04	386.348,32	0,89
Taxas	374.081,93	1,23	780.284,81	1,80	821.355,75	1,90
Contribuições	223.137,14	0,73	246.943,21	0,57	278.109,26	0,64
Total da Receita Tributária	1.985.385,08	6,51	2.786.299,92	6,44	2.764.856,06	6,40
Receita Total Arrecadada	35.250.368,97	100	48.454.961,46	100	46.646.344,73	100,00
Dedução FUNDEB	4.739.654,25	100	5.189.139,43	100	5.450.280,60	100,00
Receita Líquida	30.510.714,72	100	43.265.822,03	100	43.196.064,13	100,00



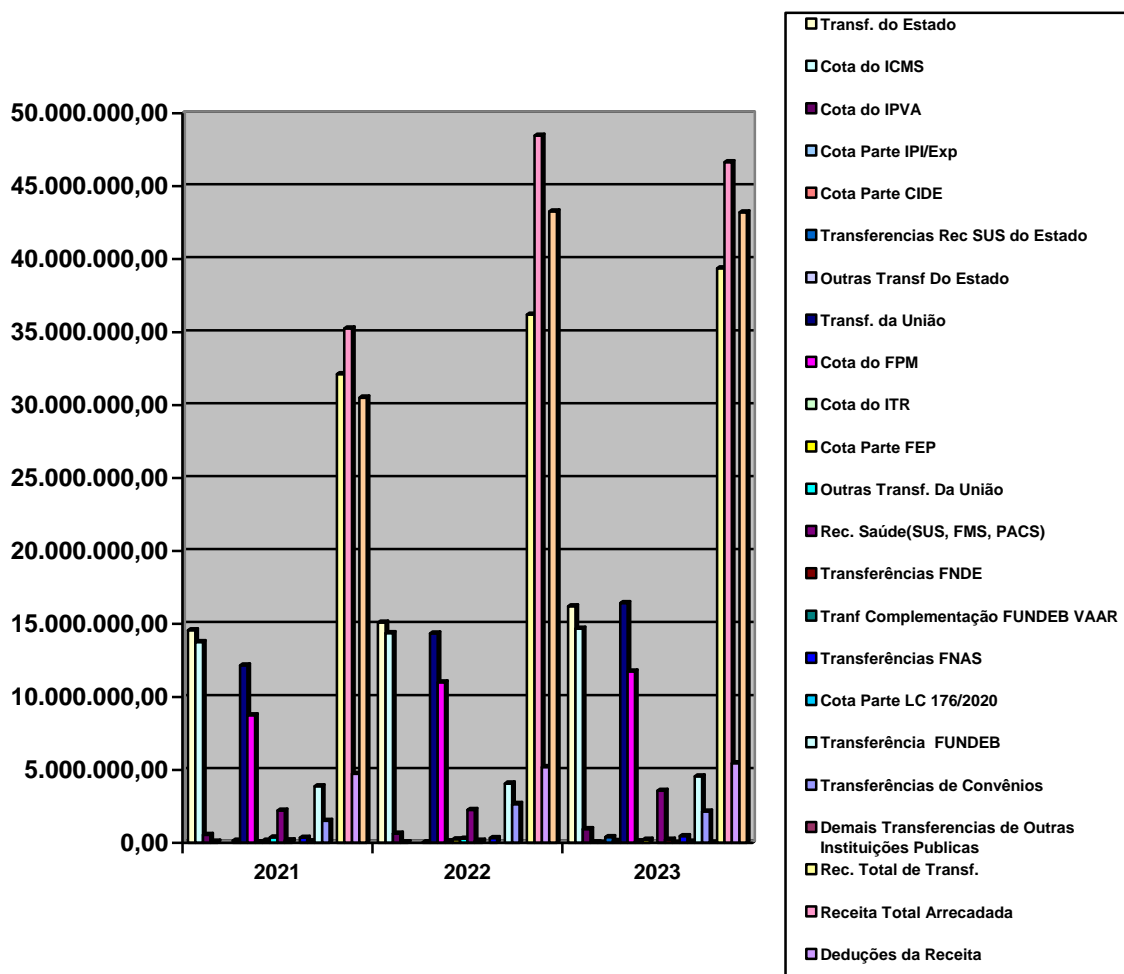
ESTADO DE RONDÔNIA
PREFEITURA MUNICIPAL DE CABIXI

2.1.3- Quadro e Gráfico das Receitas de Transferências

Receitas de Transferências	2021		2022		2023	
	Valor (R\$)	%	Valor (R\$)	%	Valor	%
Transf. do Estado	14.571.802,01	41,34	15.106.364,63	31,18	16.204.636,75	34,74
Cota do ICMS	13.762.802,34	39,04	14.370.273,75	29,66	14.677.805,83	31,47
Cota do IPVA	557.717,43	1,58	637.150,75	1,31	947.159,78	2,03
Cota Parte IPI/Exp	88.158,71	0,25	50.212,16	0,10	54.932,88	0,12
Cota Parte CIDE	-	-	-	-	2.885,32	0,01
Transf. Rec SUS do Estado	-	-	-	-	388.852,94	0,83
Outras Transf Do Estado	163.123,53	0,46	48.727,97	0,10	133.000,00	0,29
Transf. da União	12.155.732,08	34,48	14.349.974,97	29,62	16.428.615,07	35,22
Cota do FPM	8.735.591,98	24,78	11.001.336,05	22,70	11.738.726,10	25,17
Cota do ITR	42.765,07	0,12	103.420,13	0,21	110.261,78	0,24
Cota Parte FEP	155.966,97	0,44	243.779,11	0,50	223.010,54	
Outras Transf. Da União	373.956,77	1,06	279.814,64	0,58		-
Rec. Saúde(SUS, FMS, PACS)	2.223.962,35	6,31	2.254.204,60	4,65	3.582.029,52	7,68
Transferências FNDE	167.668,13	0,48	144.624,58	0,30	211.891,78	0,45
Transf Comp FUNDEB VAAR	-	-	-	-	8.796,97	0,02
Transferências FNAS	351.586,86	1,00	322.795,86	0,67	455.416,78	0,98
Cota Parte LC 176/2020	104.233,95	0,30	-	-	98.481,60	0,21
Transferência FUNDEB	3.872.475,93	10,99	4.066.638,68	8,39	4.558.595,13	9,77
Transferências de Convênios	1.521.819,27	4,32	2.665.688,81	5,50	2.150.319,60	4,61
Demais Transf Outras Instituições Publicas	-	-	-	-	29.210,20	0,06
Rec. Total de Transf.	32.121.829,29	91,12	36.188.667,09	74,69	39.371.376,75	84,40
Receita Total Arrecadada	35.250.368,97	100	48.454.961,46	100	46.646.344,73	100
Deduções da Receita	4.739.654,25	100	5.189.139,43	100	5.450.280,60	100
Receita Líquida	30.510.714,72	100	43.265.822,03	100	43.196.064,13	100

ESTADO DE RONDÔNIA

PREFEITURA MUNICIPAL DE CABIXI



2.2. Análise dos Quadros e Gráficos Comparativos da Receita

Verifica-se pelos demonstrativos e gráficos apresentados que a receita total arrecadada no exercício de 2023 obteve um crescimento em relação ao exercício de 2021 alcançando em termos relativos um aumento de 41,58% e uma leve retração de 0,16% em relação a 2022. O resultado acima do esperado de 2023, principalmente se comparado ao exercício de 2021, de certa forma, demonstra que a grave crise que o país atravessa em virtude da pandemia da COVID-19 acabou sendo superada e o Município voltou a ter um crescimento nominal das receitas em 2023 comparado com os exercícios anteriores, principalmente nas receitas de transferência que são a maior fonte de arrecadação do Município corroborando para os resultados acima evidenciados. E em relação à Receita Tributária houve um aumento de 39,26% em relação a 2021 e acompanhando as receitas de transferências também houve um pequeno decréscimo da receita tributária de 0,76 em relação a 2022. O aumento apresentado comparado a 2021 mostra que o Município se recuperou da crise financeira que afetou os cidadãos cabixiense, evidenciando que esta gestão tem tomando as providencias no sentido de arrecadar todas as receitas que são de sua competência para atender as crescentes demandas sociais, conforme demonstrativo de Ações de Combate a Sonegação no item 4.

Divisão de Receita

ESTADO DE RONDÔNIA
PREFEITURA MUNICIPAL DE CABIXI

Está demonstrado, que as receitas tributárias e de contribuição representam em termos relativos 7,14% da receita total, o que significa uma representatividade pequena e um pouco acima dos 6,26 representados no ano de 2022.

Este fato de certa forma tem se apresentado como normal dentro da realidade dos pequenos municípios rondonienses e dos demais estados do Norte e Nordeste, os quais em sua maioria não possuem, ainda, uma economia sedimentada que possa contribuir para com o fortalecimento da receita do governo local. No entanto, esta gestão tem buscado gradativamente aumentar a representatividade destas receitas em relação à receita total, buscando utilizar seu poder de tributar no seu limite máximo.

As Receitas de Transferências atingiram o montante de R\$ **39.371.376,75** e representam 84,40% em relação à Receita Arrecadada Total, representando a maior fonte de financiamento para o Município.

Com relação ao FPM e a Dedução do FUNDEB, os valores repassados e contabilizados foram de:

Título da Transferência	Valor registrado na contabilidade
FPM	11.482.540,90
Dedução FUNDEB	2.324.782,79
TOTAL	9.413.943,31
www.stn.fazenda.gov.br	*9.338.239,67

* Valor informado pelo Governo Federal no site www.stn.fazenda.gov.br

O valor informado pelo Governo Federal diverge em R\$ 180.481,56 com o contabilizado no exercício de 2023. O valor da diferença acima apontada refere-se as deduções da recomposição do FUNDEB conforme Orientação Técnica 01/2019/MPC-RO no valor de R\$ 180.481,56.

Quanto aos impostos estaduais, os valores registrados na contabilidade foram equivalentes a:

Título da Transferência	Valor registrado na contabilidade
ICMS	14.677.805,83
IPVA	947.159,78
IPI/EXP	54.932,88

É perceptível a desproporcionalidade existente entre as receitas de transferência e as receitas próprias, contudo, é igualmente verificável o crescimento gradativo da arrecadação própria no decorrer dos anos, o que demonstra uma preocupação desta administração em colocar tais receitas em patamares proporcionais e mais equitativos com as receitas de transferências. Contudo há de se lembrar, que mesmo sendo oriunda de outras esferas, muito das receitas de transferências são produzidas dentro do próprio município, sendo apenas competência de outras esferas governamentais arrecadá-las e posteriormente transferir a parte que cabe ao Município, o que vem a atenuar a percepção errônea de dependência financeira do município em relação às esferas Estadual e Federal.

ESTADO DE RONDÔNIA
PREFEITURA MUNICIPAL DE CABIXI

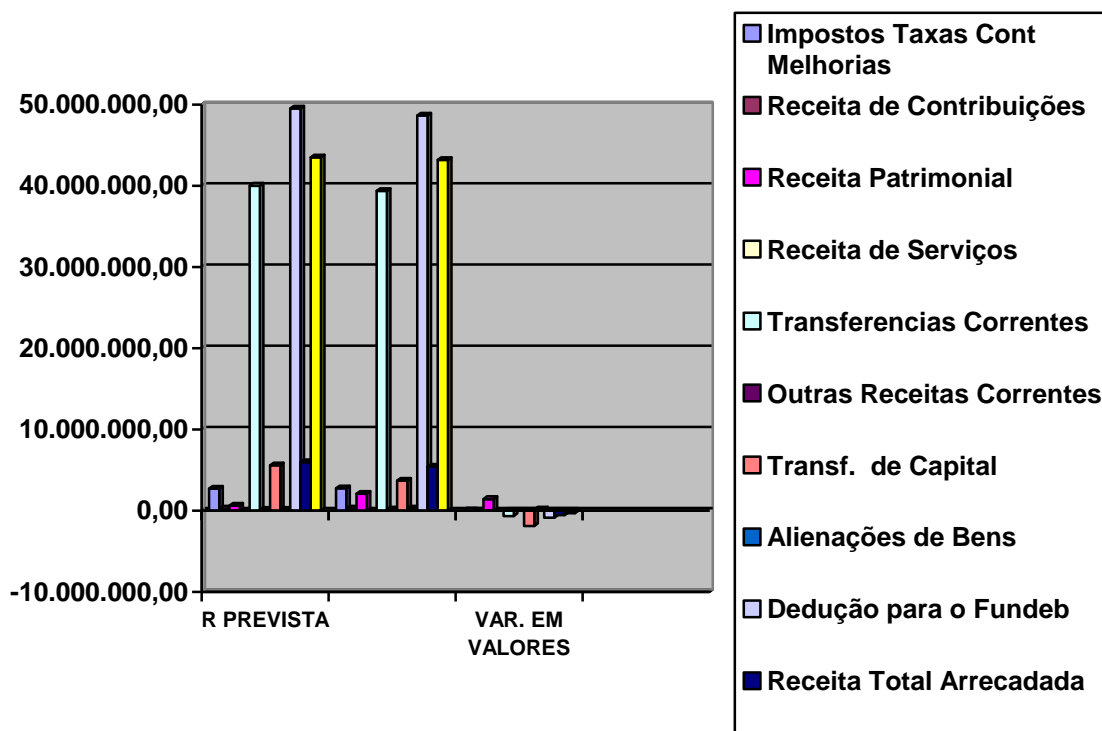
DO DESEMPENHO DA RECEITA ARRECADADA EM RELAÇÃO À PLANEJADA.

De acordo com o Anexo 02 – Resumo Geral da Receita e anexo 10 – Comparativo da Receita Orçada com a Arrecadada, a receita arrecadada atingiu o montante de R\$ 43.196.064,13, apresentando assim em relação à receita orçada um (DÉFICIT) de execução de R\$ 303.935,87, o qual passaremos a demonstrar analiticamente.

3.1.1 – Quadro e Gráfico da Receita Total

RECEITA POR FONTES	RECEITA PREVISTA	RECEITA ARRECADADA	VARIAÇÃO EM VALORES	VARIAÇÃO EM %
Receita Impostos Taxas e Cont Melhoria	2.735.310,00	2.764.856,06	29.546,06	1,08
Receita Contribuições	266.366,00	278.109,26	11.743,26	4,41
Receita Patrimonial	649.575,00	2.096.185,38	1.446.610,38	222,70
Receita de Serviços	-	-	-	-
Transf. Correntes	40.012.861,00	39.371.376,75	- 641.484,25	- 1,60
Outras Receitas Correntes	130.910,00	149.839,39	18.929,39	14,46
Transf. De Capital	5.591.115,00	3.698.686,25	- 1.892.428,75	- 33,85
Alienações de Bens	118.649,00	287.291,64	168.642,64	142,14
Receita Total	49.504.786,00	48.646.344,73	- 858.441,27	- 1,73
Deduções	6.004.786,00	5.450.280,60	- 554.505,40	- 9,23
Receita Liquida	43.500.000,00	43.196.064,13	- 303.935,87	- 0,70

ESTADO DE RONDÔNIA
PREFEITURA MUNICIPAL DE CABIXI



3.1.2- Quadro e Gráfico das Receitas de Transferência

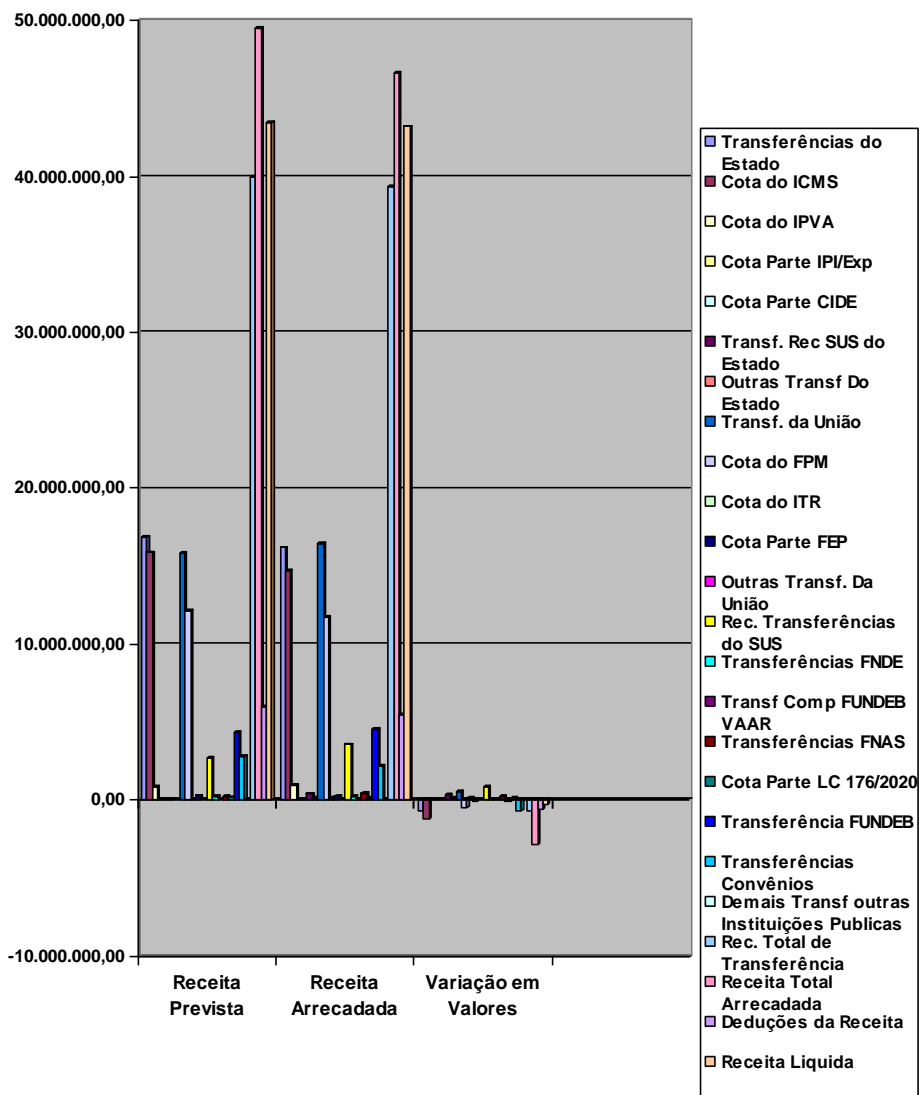
Receitas de Transferências	Receita Prevista	Receita Arrecadada	Varição em Valores	Varição em %
Transferências do Estado	16.892.183,00	16.204.636,75	- 687.546,25	- 4,07
Cota do ICMS	15.890.089,00	14.677.805,83	- 1.212.283,17	- 7,63
Cota do IPVA	874.743,00	947.159,78	72.416,78	8,28
Cota Parte IPI/Exp	39.511,00	54.932,88	15.421,88	39,03
Cota Parte CIDE	24.289,00	2.885,32	- 21.403,68	- 88,12
Transf. Rec SUS do Estado	63.551,00	388.852,94	325.301,94	511,88
Outras Transf Do Estado	-	133.000,00	133.000,00	100
Transf. da União	15.885.701,00	16.428.615,07	542.914,07	3,42
Cota do FPM	12.174.215,00	11.738.726,10	- 435.488,90	- 3,58
Cota do ITR	18.785,00	110.261,78	91.476,78	486,97
Cota Parte FEP	287.223,00	223.010,54	- 64.212,46	- 22,36
Outras Transf. Da União	-	-	-	-
Rec. Transferências do SUS	2.723.813,00	3.582.029,52	858.216,52	31,51
Transferências FNDE	235.928,00	211.891,78	- 24.036,22	- 10,19

Divisão de Receita

ESTADO DE RONDÔNIA
PREFEITURA MUNICIPAL DE CABIXI

Transf Comp FUNDEB VAAR		8.796,97	8.796,97	100
Transferências FNAS	261.123,00	455.416,78	194.293,78	74,41
Cota Parte LC 176/2020	184.614,00	98.481,60	- 86.132,40	- 46,66
Transferência FUNDEB	4.380.537,00	4.558.595,13	178.058,13	4,06
Transferências Convênios	2.823.000,00	2.150.319,60	- 672.680,40	- 23,83
Demais Transf outras Instituições Publicas	31.440,00	29.210,20	- 2.229,80	- 7,09
Rec. Total de Transferência	40.012.861,00	39.371.376,75	- 641.484,25	- 1,60
Receita Total Arrecadada	49.504.786,00	46.646.344,73	- 2.858.441,27	- 5,77
Deduções da Receita	6.004.786,00	5.450.280,60	- 554.505,40	- 9,23
Receita Líquida	43.500.000,00	43.196.064,13	- 303.935,87	- 0,70

ESTADO DE RONDÔNIA PREFEITURA MUNICIPAL DE CABIXI

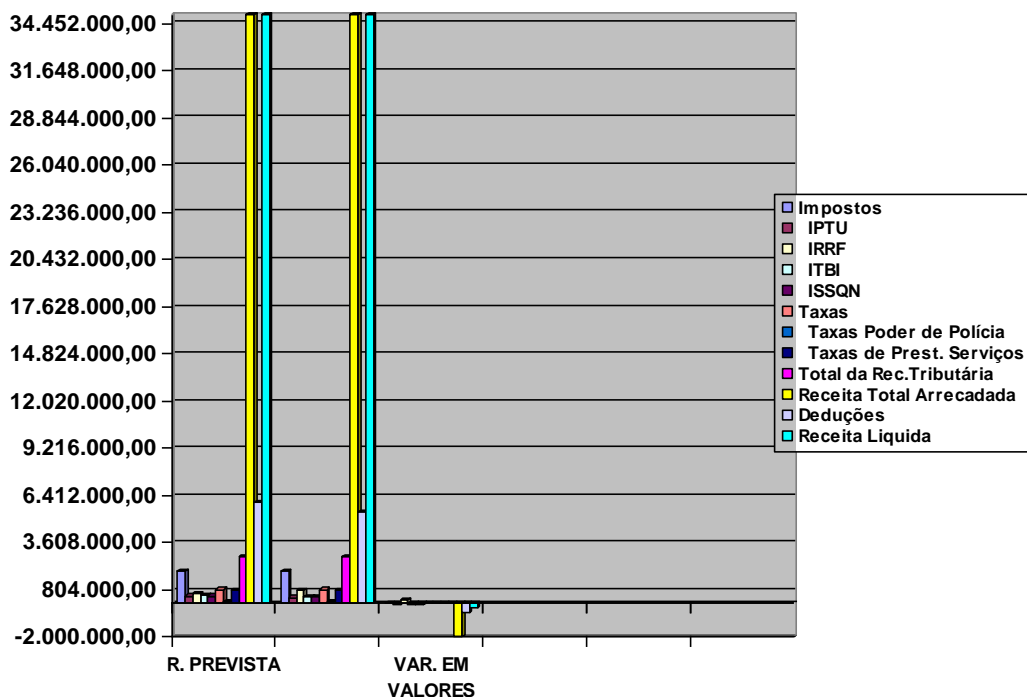


ESTADO DE RONDÔNIA
PREFEITURA MUNICIPAL DE CABIXI

3.1. 3- Quadro e Gráfico das Receitas Tributárias

RECEITAS TRIBUTÁRIAS	RECEITA PREVISTA	RECEITA ARRECADADA	VARIAÇÃO EM VALORES	VARIAÇÃO EM %
Impostos	1.926.288,00	1.943.500,31	17.212,31	0,89
IPTU	436.790,00	342.180,76	- 94.609,24	- 21,66
IRRF	577.858,00	805.806,20	227.948,20	39,45
ISSQN	476.354,00	409.165,03	- 67.188,97	- 14,10
ITBI	435.286,00	386.348,32	- 48.937,68	- 11,24
Taxas	809.022,00	821.355,75	12.333,75	1,52
Taxas Poder de Polícia	71.056,00	75.921,09	4.865,09	6,85
Taxas de Prest. Serviços	737.966,00	745.434,66	7.468,66	1,01
Total da Rec. Tributária.	2.735.310,00	2.764.856,06	29.546,06	1,08
Receita Total	49.504.786,00	46.646.344,73	- 2.858.441,27	- 5,77
Deduções	6.004.786,00	5.450.280,60	- 554.505,40	- 9,23
Receita Líquida	43.500.000,00	43.196.064,13	- 303.935,87	- 0,70

ESTADO DE RONDÔNIA
PREFEITURA MUNICIPAL DE CABIXI



3.2. Análise dos Quadros e Gráficos Comparativos da Receita

Como pode ser verificada através dos demonstrativos e gráficos apresentados, a receita arrecadada líquida no exercício de 2023 atingiu o montante de R\$ 43.196.064,13, ocorrendo um déficit de 0,70% em relação a previsão que foi de R\$ 43.500.000,00.

4- DAS AÇÕES DE RECUPERAÇÃO DE CRÉDITOS.

Primeiramente, no que concerne à Dívida Ativa, esta apresentou a seguinte movimentação no exercício 2023:

ESTADO DE RONDÔNIA
PREFEITURA MUNICIPAL DE CABIXI

Saldo do Exercício Anterior	2.057.070,86
(+) Inscrição no Exercício	567.617,42
(+) Inscrição de Juros e Multas	245.503,15
(-) Recebimento	208.133,85
(-) Cancelamento	168.742,28
(-) Retificado/Abatido	119.629,70
Total	2.373.685,60

4.1 – O Saldo Anterior da Dívida Ativa do Município está assim compreendido R\$ 2.057.070,86, sendo que a Dívida Ativa Tributária soma R\$ 1.293.107,16, e R\$ 763.963,70 que corresponde a Dívida Ativa Não Tributária de origem Título Executivo do TCE/RO, permanecendo para o exercício seguinte o montante de R\$ 2.373.685,60.

4.2 – A cobrança da Dívida Ativa Tributária no exercício totalizou 208.133,85, correspondendo a 16,10% do saldo anterior de R\$ R\$ 1.293.107,16. Como pode ser verificado, a cobrança foi satisfatória. O valor das cobranças acima da expectativa deveu-se a política de cobranças para recuperação de créditos através do REFIS promovido pelo município no exercício de 2023. Houve inscrição no exercício no montante de R\$ 567.617,42, houve ainda uma atualização de valores, como juros, multa e correção no valor de R\$ 157.715,04, passando o saldo para o exercício seguinte no valor de R\$ 1.597.604,79.

4.3 – A Dívida Ativa Não Tributária que no exercício anterior tinha um saldo de R\$ 763.963,70, teve atualização de multas e juros no valor de R\$ 87.788,11 e uma baixa por cancelamento no valor de R\$ 75.671,00, passando o saldo para o exercício seguinte no montante de R\$ 776.080,81.

5 - Na Esfera Judicial

5.1 - Execução de títulos da Dívida Ativa Não Tributária em andamento, perfazem um total de R\$ 776.080,81 (Seiscentos e sessenta e nove mil setenta reais e quarenta e seis centavos);

5.2 – Em 2023 a Divisão de receitas centralizou esforços para a recuperação de créditos da Dívida Ativa intensificando as cobranças extra judiciais e negociações de dividas, envio de títulos para protestos e execução judicial:

Negociação de Dividas		
Valor Negociado	Valor Recebido	Valor a Receber
182.773,19	41.062,23	141.710,96

ESTADO DE RONDÔNIA
PREFEITURA MUNICIPAL DE CABIXI

CDA	
CDAs Emitidas	Valor Total
192	41.062,23
NOTIFICAÇÕES	
Notificações de Cobranças Emitidas	Valor Total das Notificações
1.410	1.035,217,33

5.3. – Esta administração, seguindo a recomendação desta Corte de Contas, celebrou um convenio com o Cartório de Protesto da Comarca de Colorado do Oeste, com o objetivo de protestar os títulos executivos antes do ingresso com as ações de execução, o que tona mais célere a cobrança e diminui o ajuizamento das ações de execução fiscal, com todos os ritos processuais previstos, até a inscrição em Dívida Ativa e emissão do Título Executivo, com estas providencias, como pode ser visto na planilha acima, houve uma diminuição da dívida ativa do exercício de 2023.

5.4 - Com as providências adotadas, acreditamos ter demonstrado a preocupação e esforço desta Administração na recuperação de tais créditos. Por oportuno, enfatizamos que o rigor da Lei Complementar 101/2000 impossibilita a concessão de benefícios para o pagamento sob pena de se caracterizar renúncia de receita, o que de certa forma prejudica o recebimento de créditos atrasados.

6- DAS AÇÕES DE FOMENTO DA RECEITA TRIBUTÁRIA

6.1. Visando fomentar a Receita, houve a aprovação do Projeto de Lei que tramitava no Legislativo, originando a Lei nº 1.024 de 02 de outubro de 2018, atualizando as tabelas e valores através do novo Código Tributário Municipal para cobrança da receita tributária. O Executivo através da Secretaria Geral implantou o Sistema de Nota Fiscal Eletrônica objetivando aumentar a cobrança do ISSQN em função do cadastramento dos Estabelecimentos Comerciais do Município que passarão a emitir notas fiscais de serviços. Outro fator foi a cobrança do ITBI que antes era baseado no valor venal do imóvel, e após a adequação da legislação fiscal o balizamento passou a ocorrer por meio de avaliação de mercado aferida por fiscal do Município.

6.2. Estamos intensificando a fiscalização sobre as fontes geradoras de arrecadação tanto de tributos municipais quanto aquelas que indiretamente afetam o montante da receita própria, tendo por exemplo a exigência na emissão de notas junto aos produtores rurais que incide como critério no cálculo para rateio do ICMS dos municípios.

ESTADO DE RONDÔNIA
PREFEITURA MUNICIPAL DE CABIXI

6.3. Equipagem do setor de fiscalização por meio da disponibilização de equipamentos modernos de informática e veículo adequado para maior agilidade e eficácia.

7- Conclusão

7.1. Como pode ser verificado no presente relatório, esta Administração adotou as providências necessárias com o objetivo de melhorar a fiscalização, combater a sonegação e recuperar créditos em instâncias administrativas e judiciais.

7.2. É certo que o resultado obtido ainda não é satisfatório uma vez, que a Receita Tributária própria ainda está longe de, por si só, propiciar elevada participação no auto sustentabilidade do Município.

7.3. No entanto, há de se ponderar as dificuldades econômicas enfrentadas no país e mais especificamente no Estado de Rondônia, e conseqüentemente em seus municípios, em virtude principalmente da estagnação econômica que se faz mais dura e perceptível nos pequenos Estados do Norte e Nordeste além é claro, dos problemas econômicos que tem afetado o país inteiro.

7.4. Porém, acredita-se que com a adoção de ações e programas estratégicos desenvolvidos por esta administração ao que se refere à arrecadação, resultados irão surgir, mesmo que a não imediatos, onde certamente a tendência da receita própria é o crescimento gradativo através do tempo.

Cabixi -RO, 18 de março de 2024.