



ESTADO DE RONDÔNIA  
PREFEITURA MUNICIPAL DE CABIXI

## DECLARAÇÃO DE PUBLICAÇÃO DO RREO

Declaramos que o **Relatório Resumido da Execução Orçamentária e Financeira do Município de Cabixi , Estado de Rondônia da Prefeitura Municipal** , relativo ao **2º Bimestre** do ano de **2024**, em atendimento ao disposto nos Art. 52 e 53 da Lei complementar nº 101, de 04 de Maio de 2.000, foram publicado com afixação no Mural desta Prefeitura , no período de **24/05/2024 a 24/06/2024** e por meio eletrônico no site **<http://www.cabixi.ro.gov.br>** (Portal Transparência) publicado em **24/05/2024**

Cabixi – RO ,24 de Maio de 2024.

**SUZELI DE SOUZA MARTINS**  
Contadora - CRC - RO 006868/0-1

**IZAEL DIAS MOREIRA**  
Prefeito Municipal  
Cabixi - RO



# MUNICÍPIO DE CABIXI

## RELATÓRIO RESUMIDO DA EXECUÇÃO ORÇAMENTÁRIA BALANÇO ORÇAMENTÁRIO ORÇAMENTOS FISCAIS E DA SEGURIDADE SOCIAL

1 de 3

PERÍODO: Janeiro a Abril 2024/BIMESTRE Março - Abril

RREO – ANEXO 1 (LRF, Art. 52, inciso I, alíneas "a" e "b" do inciso II e § 1º)

RS 1

RECEITAS	PREVISÃO		RECEITAS REALIZADAS				SALDO
	INICIAL	ATUALIZADA	BIMESTRE		JAN A ABR		A REALIZAR
			(b)	(b/a)	(c)	(c/a)	
		(a)	(b)	(b/a)	(c)	(c/a)	(a-c)
RECEITAS (EXCETO INTRA-ORÇAMENTÁRIAS) (I)	45.611.387,00	45.611.387,00	6.604.502,73	14,48	13.919.067,28	30,52	31.692.319,72
RECEITAS CORRENTES	39.624.699,44	39.624.699,44	6.604.502,73	16,67	13.919.067,28	35,13	25.705.632,16
IMPOSTOS, TAXAS E CONTRIBUIÇÕES DE MELHORIA	2.867.972,50	2.867.972,50	467.642,70	16,31	881.854,53	30,75	1.986.117,97
Impostos	2.019.712,95	2.019.712,95	367.283,67	18,18	662.109,78	32,78	1.357.603,17
Taxas	848.259,55	848.259,55	100.359,03	11,83	219.744,75	25,91	628.514,80
Contribuição de Melhoria	0,00	0,00	0,00	0,00	0,00	0,00	0,00
CONTRIBUIÇÕES	279.284,75	279.284,75	51.926,56	18,59	107.840,45	38,61	171.444,30
Contribuições Sociais	0,00	0,00	0,00	0,00	0,00	0,00	0,00
Contribuições Econômicas	0,00	0,00	0,00	0,00	0,00	0,00	0,00
Contribuições para Entidades Privadas de Serviço Social e de Formação Profissional	0,00	0,00	0,00	0,00	0,00	0,00	0,00
Contribuição para o Custeio do Serviço de Iluminação Pública	279.284,75	279.284,75	51.926,56	18,59	107.840,45	38,61	171.444,30
RECEITA PATRIMONIAL	681.079,39	681.079,39	294.100,51	43,18	615.631,91	90,39	65.447,48
Exploração do Patrimônio Imobiliário do Estado	0,00	0,00	0,00	0,00	0,00	0,00	0,00
Valores Mobiliários	681.079,39	681.079,39	294.100,51	43,18	615.631,91	90,39	65.447,48
Delegação de Serviços Públicos Mediante Concessão, Permissão, Autorização ou Licença	0,00	0,00	0,00	0,00	0,00	0,00	0,00
Exploração de Recursos Naturais	0,00	0,00	0,00	0,00	0,00	0,00	0,00
Exploração do Patrimônio Intangível	0,00	0,00	0,00	0,00	0,00	0,00	0,00
Cessão de Direitos	0,00	0,00	0,00	0,00	0,00	0,00	0,00
Demais Receitas Patrimoniais	0,00	0,00	0,00	0,00	0,00	0,00	0,00
RECEITA AGROPECUÁRIA	0,00	0,00	0,00	0,00	0,00	0,00	0,00
RECEITA INDUSTRIAL	0,00	0,00	0,00	0,00	0,00	0,00	0,00
RECEITA DE SERVIÇOS	0,00	0,00	0,00	0,00	0,00	0,00	0,00
Serviços Administrativos e Comerciais Gerais	0,00	0,00	0,00	0,00	0,00	0,00	0,00
Serviços e Atividades Referentes à Navegação e ao Transporte	0,00	0,00	0,00	0,00	0,00	0,00	0,00
Serviços e Atividades referentes à Saúde	0,00	0,00	0,00	0,00	0,00	0,00	0,00
Serviços e Atividades Financeiras	0,00	0,00	0,00	0,00	0,00	0,00	0,00
Outros Serviços	0,00	0,00	0,00	0,00	0,00	0,00	0,00
TRANSFERÊNCIAS CORRENTES	35.659.103,67	35.659.103,67	5.753.624,85	16,14	12.244.405,19	34,34	23.414.698,48
Transferências da União e de suas Entidades	13.885.647,14	13.885.647,14	2.028.054,30	14,61	4.539.607,06	32,69	9.346.040,08
Transferências dos Estados e do Distrito Federal e de suas Entidades	17.147.498,65	17.147.498,65	2.979.898,08	17,38	5.985.919,19	34,91	11.161.579,46
Transferências dos Municípios e de suas Entidades	0,00	0,00	0,00	0,00	0,00	0,00	0,00
Transferências de Instituições Privadas	0,00	0,00	0,00	0,00	0,00	0,00	0,00
Transferências de Outras Instituições Públicas	4.625.957,88	4.625.957,88	745.672,47	16,12	1.718.878,94	37,16	2.907.078,94
Transferências do Exterior	0,00	0,00	0,00	0,00	0,00	0,00	0,00
Demais Transferências Correntes	0,00	0,00	0,00	0,00	0,00	0,00	0,00
OUTRAS RECEITAS CORRENTES	137.259,13	137.259,13	37.208,11	27,11	69.335,20	50,51	67.923,93
Multas Administrativas, Contratuais e Judiciais	0,00	0,00	3.250,34	0,00	6.357,05	0,00	-6.357,05
Indenizações, Restituições e Ressarcimentos	28.735,19	28.735,19	33.957,77	118,17	62.978,15	219,17	-34.242,96
Bens, Direitos e Valores Incorporados ao Patrimônio Público	0,00	0,00	0,00	0,00	0,00	0,00	0,00
Multas e Juros de Mora das Receitas de Capital	0,00	0,00	0,00	0,00	0,00	0,00	0,00
Demais Receitas Correntes	108.523,94	108.523,94	0,00	0,00	0,00	0,00	108.523,94
RECEITAS DE CAPITAL	5.986.687,56	5.986.687,56	0,00	0,00	0,00	0,00	5.986.687,56
OPERAÇÕES DE CRÉDITO	0,00	0,00	0,00	0,00	0,00	0,00	0,00
Operações de Crédito - Mercado Interno	0,00	0,00	0,00	0,00	0,00	0,00	0,00
Operações de Crédito - Mercado Externo	0,00	0,00	0,00	0,00	0,00	0,00	0,00
ALIENAÇÃO DE BENS	124.403,48	124.403,48	0,00	0,00	0,00	0,00	124.403,48
Alienação de Bens Móveis	124.403,48	124.403,48	0,00	0,00	0,00	0,00	124.403,48
Alienação de Bens Imóveis	0,00	0,00	0,00	0,00	0,00	0,00	0,00
Alienação de Bens Intangíveis	0,00	0,00	0,00	0,00	0,00	0,00	0,00
AMORTIZAÇÕES DE EMPRÉSTIMOS	0,00	0,00	0,00	0,00	0,00	0,00	0,00
TRANSFERÊNCIAS DE CAPITAL	5.862.284,08	5.862.284,08	0,00	0,00	0,00	0,00	5.862.284,08
Transferências da União e de suas Entidades	2.521.431,75	2.521.431,75	0,00	0,00	0,00	0,00	2.521.431,75
Transferências dos Estados e do Distrito Federal e de suas Entidades	3.340.852,33	3.340.852,33	0,00	0,00	0,00	0,00	3.340.852,33
Transferências dos Municípios e de suas Entidades	0,00	0,00	0,00	0,00	0,00	0,00	0,00
Transferências de Instituições Privadas	0,00	0,00	0,00	0,00	0,00	0,00	0,00
Transferências de Outras Instituições Públicas	0,00	0,00	0,00	0,00	0,00	0,00	0,00
Transferências do Exterior	0,00	0,00	0,00	0,00	0,00	0,00	0,00
Demais Transferências de Capital	0,00	0,00	0,00	0,00	0,00	0,00	0,00
OUTRAS RECEITAS DE CAPITAL	0,00	0,00	0,00	0,00	0,00	0,00	0,00
Integralização do Capital Social	0,00	0,00	0,00	0,00	0,00	0,00	0,00
Remuneração das Disponibilidades do Tesouro	0,00	0,00	0,00	0,00	0,00	0,00	0,00
Resgate de Títulos do Tesouro	0,00	0,00	0,00	0,00	0,00	0,00	0,00
Demais Receitas de Capital	0,00	0,00	0,00	0,00	0,00	0,00	0,00
RECEITAS (INTRA-ORÇAMENTÁRIAS) (II)	0,00	0,00	0,00	0,00	0,00	0,00	0,00
SUBTOTAL DAS RECEITAS (III) = (I + II)	45.611.387,00	45.611.387,00	6.604.502,73	14,48	13.919.067,28	30,52	31.692.319,72
OPERAÇÕES DE CRÉDITO / REFINANCIAMENTO (IV)	0,00	0,00	0,00	0,00	0,00	0,00	0,00
Operações de Crédito - Mercado Interno	0,00	0,00	0,00	0,00	0,00	0,00	0,00
Mobiliária	0,00	0,00	0,00	0,00	0,00	0,00	0,00
Contratual	0,00	0,00	0,00	0,00	0,00	0,00	0,00
Operações de Crédito - Mercado Externo	0,00	0,00	0,00	0,00	0,00	0,00	0,00

# MUNICÍPIO DE CABIXI

## RELATÓRIO RESUMIDO DA EXECUÇÃO ORÇAMENTÁRIA

### BALANÇO ORÇAMENTÁRIO

#### ORÇAMENTOS FISCAIS E DA SEGURIDADE SOCIAL

PERÍODO: Janeiro a Abril 2024/BIMESTRE Março - Abril

2 de 3

RREO – ANEXO 1 (LRF, Art. 52, inciso I, alíneas "a" e "b" do inciso II e § 1º)

RS 1

RECEITAS	PREVISÃO INICIAL	PREVISÃO ATUALIZADA	RECEITAS REALIZADAS				SALDO A REALIZAR
			BIMESTRE	%	JAN A ABR	%	
			(b)	(b/a)	(c)	(c/a)	
Mobiliária	0,00	0,00	0,00	0,00	0,00	0,00	0,00
Contratual	0,00	0,00	0,00	0,00	0,00	0,00	0,00
TOTAL DAS RECEITAS (V) = (III + IV)	45.611.387,00	45.611.387,00	6.604.502,73	14,48	13.919.067,28	30,52	31.692.319,72
DÉFICIT (VI)					0,00		
TOTAL COM DÉFICIT (VII) = (V + VI)	45.611.387,00	45.611.387,00	6.604.502,73	14,48	13.919.067,28	30,52	31.692.319,72
SALDOS DE EXERCÍCIOS ANTERIORES	0,00	6.182.738,76			6.182.738,76		
Recursos Arrecadados em Exercícios Anteriores - RPPS	0,00	0,00					
Superávit Financeiro Utilizado para Créditos Adicionais (CC 5.2.2.1.3.01.00)		6.182.738,76			6.182.738,76		



# MUNICÍPIO DE CABIXI

## RELATÓRIO RESUMIDO DA EXECUÇÃO ORÇAMENTÁRIA BALANÇO ORÇAMENTÁRIO

### ORÇAMENTOS FISCAIS E DA SEGURIDADE SOCIAL

PERÍODO: Janeiro a Abril 2024/BIMESTRE Março - Abril

3 de 3

RREO – ANEXO I (LRF, Art. 52, inciso I, alíneas “a” e “b” do inciso II e § 1º)

R\$ 1

DESPESAS	DOTACAO INICIAL (d)	DOTAÇÃO ATUALIZADA (e)	DESPESAS EMPENHADAS		SALDO (g) = (e-f)	DESPESAS LIQUIDADAS		SALDO (i) = (e-h)	DESPESAS PAGAS ATÉ O BIMESTRE (j)	INSCRITAS EM RESTOS A PAGAR NÃO PROCESSADOS? (k)
			BIMESTRE	JAN A ABR (f)		BIMESTRE	JAN A ABR (h)			
DESPESAS (EXCETO INTRA-ORÇAMENTÁRIAS) (VIII)	45.576.786,50	52.590.486,46	7.173.534,77	15.311.003,39	37.279.483,07	5.229.101,42	10.005.650,99	42.584.835,47	8.260.558,71	0,00
DESPESAS CORRENTES	41.994.351,01	44.808.623,94	6.778.837,37	14.498.150,85	30.310.473,09	5.134.574,06	9.907.871,68	34.900.752,26	8.162.779,40	0,00
PESSOAL E ENCARGOS SOCIAIS	20.788.820,72	21.014.324,43	3.154.244,75	6.279.123,53	14.735.200,90	3.145.508,50	6.270.387,28	14.743.937,15	4.844.945,52	0,00
JUROS E ENCARGOS DA DÍVIDA	0,00	0,00	0,00	0,00	0,00	0,00	0,00	0,00	0,00	0,00
OUTRAS DESPESAS CORRENTES	21.205.530,29	23.794.299,51	3.624.592,62	8.219.027,32	15.575.272,19	1.989.065,56	3.637.484,40	20.156.815,11	3.317.833,88	0,00
Transferências a Municípios	0,00	0,00	0,00	0,00	0,00	0,00	0,00	0,00	0,00	0,00
Demais Despesas Correntes	21.205.530,29	23.794.299,51	3.624.592,62	8.219.027,32	15.575.272,19	1.989.065,56	3.637.484,40	20.156.815,11	3.317.833,88	0,00
DESPESAS DE CAPITAL	3.267.885,49	7.467.312,52	394.697,40	812.852,54	6.654.459,98	94.527,36	97.779,31	7.369.533,21	97.779,31	0,00
INVESTIMENTOS	3.266.885,49	7.466.312,52	394.697,40	812.852,54	6.653.459,98	94.527,36	97.779,31	7.368.533,21	97.779,31	0,00
INVERSÕES FINANCEIRAS	0,00	0,00	0,00	0,00	0,00	0,00	0,00	0,00	0,00	0,00
AMORTIZAÇÃO DA DÍVIDA	1.000,00	1.000,00	0,00	0,00	1.000,00	0,00	0,00	1.000,00	0,00	0,00
RESERVA DE CONTINGÊNCIA	314.550,00	314.550,00	0,00	0,00	314.550,00	0,00	0,00	314.550,00	0,00	0,00
DESPESAS (INTRA-ORÇAMENTÁRIAS) (IX)	0,00	0,00	0,00	0,00	0,00	0,00	0,00	0,00	0,00	0,00
SUBTOTAL DAS DESPESAS (X) = (VIII + IX)	45.576.786,50	52.590.486,46	7.173.534,77	15.311.003,39	37.279.483,07	5.229.101,42	10.005.650,99	42.584.835,47	8.260.558,71	0,00
AMORTIZAÇÃO DA DÍV. / REFINANCIAMENTO (XI)	0,00	0,00	0,00	0,00	0,00	0,00	0,00	0,00	0,00	0,00
Amortização da Dívida Interna	0,00	0,00	0,00	0,00	0,00	0,00	0,00	0,00	0,00	0,00
Dívida Mobiliária	0,00	0,00	0,00	0,00	0,00	0,00	0,00	0,00	0,00	0,00
Dívida Contratual	0,00	0,00	0,00	0,00	0,00	0,00	0,00	0,00	0,00	0,00
Amortização da Dívida Externa	0,00	0,00	0,00	0,00	0,00	0,00	0,00	0,00	0,00	0,00
Dívida Mobiliária	0,00	0,00	0,00	0,00	0,00	0,00	0,00	0,00	0,00	0,00
Dívida Contratual	0,00	0,00	0,00	0,00	0,00	0,00	0,00	0,00	0,00	0,00
TOTAL DAS DESPESAS (XII) = (X + XI)	45.576.786,50	52.590.486,46	7.173.534,77	15.311.003,39	37.279.483,07	5.229.101,42	10.005.650,99	42.584.835,47	8.260.558,71	0,00
SUPERÁVIT (XIII)					0,00		3.913.416,29		5.658.508,57	
TOTAL COM SUPERÁVIT (XIV) = (XII + XIII)	45.576.786,50	52.590.486,46	7.173.534,77	15.311.003,39		5.229.101,42	13.919.067,28		13.919.067,28	0,00
RESERVA DO RPPS	0,00	0,00			0,00			0,00		





**MUNICÍPIO DE CABIXI**  
**RELATÓRIO RESUMIDO DA EXECUÇÃO ORÇAMENTÁRIA**  
**DEMONSTRATIVO DA EXECUÇÃO DAS DESPESAS POR FUNÇÃO E SUBFUNÇÃO**  
**ORÇAMENTOS FISCAIS E DA SEGURIDADE SOCIAL**  
**PERÍODO: Janeiro a Abril 2024/BIMESTRE Março - Abril**

RREO – Anexo 2 (LRF, Art. 52, inciso II, alínea “c”)

RS 1

FUNÇÃO/SUBFUNÇÃO	DOTAÇÃO INICIAL	DOTAÇÃO ATUALIZADA (a)	DESPESAS EMPENHADAS			SALDO (c) = (a-b)	DESPESAS LIQUIDADAS			SALDO (e) = (a-d)	INSCRITAS EM RESTOS A PAGAR NÃO PROCESSADOS (f)
			BIMESTRE	JAN A ABR (b)	% (b/total b)		BIMESTRE	JAN A ABR (d)	% (d/total d)		
<b>DESPESAS (EXCETO INTRA-ORÇAMENTÁRIAS) (I)</b>	<b>45.611.387,00</b>	<b>52.625.086,96</b>	<b>7.173.534,77</b>	<b>15.344.003,39</b>	<b>100,00</b>	<b>37.281.083,57</b>	<b>5.240.101,42</b>	<b>10.016.650,99</b>	<b>100,00</b>	<b>42.608.435,97</b>	<b>0,00</b>
Legislativa	2.277.342,00	2.277.342,00	481.152,19	873.769,88	5,69	1.403.572,12	343.359,73	572.994,24	5,72	1.704.347,76	0,00
Ação Legislativa	2.277.342,00	2.277.342,00	481.152,19	873.769,88	5,69	1.403.572,12	343.359,73	572.994,24	5,72	1.704.347,76	0,00
Administração	8.087.983,75	8.293.483,75	1.229.861,66	2.751.903,28	17,93	5.541.580,47	1.122.961,70	2.112.370,48	21,09	6.181.113,27	0,00
Administração Financeira	2.258.413,00	2.261.635,00	400.817,78	1.028.851,43	6,71	1.232.783,57	258.103,95	525.565,32	5,25	1.736.069,68	0,00
Administração Geral	5.829.570,75	6.031.848,75	829.043,88	1.723.051,85	11,23	4.308.796,90	864.857,75	1.586.805,16	15,84	4.445.043,59	0,00
Assistência Social	2.690.192,50	3.559.329,50	143.764,72	573.950,24	3,74	2.985.379,26	139.916,79	466.044,21	4,65	3.093.285,29	0,00
Assistência ao Idoso	20.445,75	20.445,75	0,00	0,00	0,00	20.445,75	0,00	0,00	0,00	20.445,75	0,00
Assistência ao Portador de Deficiência	106.000,00	106.000,00	0,00	0,00	0,00	106.000,00	0,00	0,00	0,00	106.000,00	0,00
Assistência à Criança e ao Adolescente	452.255,70	432.255,70	24.617,07	77.754,22	0,51	354.501,48	21.560,58	60.127,16	0,60	372.128,54	0,00
Assistência Comunitária	2.111.491,05	3.000.628,05	119.147,65	496.196,02	3,23	2.504.432,03	118.356,21	405.917,05	4,05	2.594.711,00	0,00
Saúde	12.521.908,00	13.874.431,71	1.677.589,07	3.806.515,10	24,81	10.067.916,61	1.634.753,81	3.248.200,86	32,43	10.626.230,85	0,00
Atenção Básica	2.300.873,12	3.317.615,16	191.551,03	517.265,54	3,37	2.800.349,62	194.272,95	331.846,98	3,31	2.985.768,18	0,00
Assistência Hospitalar e Ambulatorial	10.074.219,72	10.410.001,39	1.476.303,49	3.267.570,41	21,30	7.142.430,98	1.430.139,98	2.896.439,46	28,92	7.513.561,93	0,00
Vigilância Sanitária	12.582,00	12.582,00	0,00	0,00	0,00	12.582,00	0,00	0,00	0,00	12.582,00	0,00
Vigilância Epidemiológica	134.233,16	134.233,16	9.734,55	21.679,15	0,14	112.554,01	10.340,88	19.914,42	0,20	114.318,74	0,00
Educação	12.320.304,25	13.378.427,51	2.555.942,51	4.322.747,53	28,17	9.055.679,98	1.470.608,18	2.861.340,02	28,57	10.517.087,49	0,00
Ensino Fundamental	10.842.602,88	11.900.726,14	2.097.923,01	3.725.411,67	24,28	8.175.314,47	1.357.908,41	2.646.210,76	26,42	9.254.515,38	0,00
Ensino Superior	611.002,89	611.002,89	370.083,20	414.760,60	2,70	196.242,29	42.523,42	67.202,02	0,67	543.800,87	0,00
Educação Infantil	830.059,70	830.059,70	87.936,30	182.575,26	1,19	647.484,44	70.176,35	147.927,24	1,48	682.132,46	0,00
Demais Subfunções	36.638,78	36.638,78	0,00	0,00	0,00	36.638,78	0,00	0,00	0,00	36.638,78	0,00
Cultura	62.910,00	62.910,00	0,00	0,00	0,00	62.910,00	0,00	0,00	0,00	62.910,00	0,00
Difusão Cultural	62.910,00	62.910,00	0,00	0,00	0,00	62.910,00	0,00	0,00	0,00	62.910,00	0,00
Urbanismo	1.648.367,45	3.125.293,68	95.027,10	591.602,60	3,86	2.533.691,08	70.264,59	70.264,59	0,70	3.055.029,09	0,00
Infra-Estrutura Urbana	1.232.385,56	2.209.311,79	0,00	463.575,50	3,02	1.745.736,29	59.264,59	59.264,59	0,59	2.150.047,20	0,00
Serviços Urbanos	415.981,89	915.981,89	95.027,10	128.027,10	0,83	787.954,79	11.000,00	11.000,00	0,11	904.981,89	0,00
Saneamento	31.455,00	31.455,00	0,00	0,00	0,00	31.455,00	0,00	0,00	0,00	31.455,00	0,00
Saneamento Básico Urbano	31.455,00	31.455,00	0,00	0,00	0,00	31.455,00	0,00	0,00	0,00	31.455,00	0,00
Gestão Ambiental	20.970,00	20.970,00	0,00	0,00	0,00	20.970,00	0,00	0,00	0,00	20.970,00	0,00
Preservação e Conservação Ambiental	20.970,00	20.970,00	0,00	0,00	0,00	20.970,00	0,00	0,00	0,00	20.970,00	0,00
Agricultura	1.889.586,00	2.419.586,00	153.430,70	692.435,55	4,51	1.727.150,45	170.934,79	252.999,87	2,53	2.166.586,13	0,00
Promoção da Produção Agropecuária	1.889.586,00	2.419.586,00	153.430,70	692.435,55	4,51	1.727.150,45	170.934,79	252.999,87	2,53	2.166.586,13	0,00
Comércio e Serviços	171.626,00	171.626,00	1.000,00	7.700,00	0,05	163.926,00	2.547,85	3.170,56	0,03	168.455,44	0,00
Turismo	171.626,00	171.626,00	1.000,00	7.700,00	0,05	163.926,00	2.547,85	3.170,56	0,03	168.455,44	0,00
Energia	800.194,00	1.310.194,00	137.000,00	323.327,69	2,11	986.866,31	148.934,92	210.109,69	2,10	1.100.084,31	0,00
Energia Elétrica	800.194,00	1.310.194,00	137.000,00	323.327,69	2,11	986.866,31	148.934,92	210.109,69	2,10	1.100.084,31	0,00
Transporte	2.558.579,80	3.570.069,56	677.386,82	1.344.074,13	8,76	2.225.995,43	132.457,36	214.257,74	2,14	3.355.811,82	0,00
Transporte Rodoviário	2.558.579,80	3.570.069,56	677.386,82	1.344.074,13	8,76	2.225.995,43	132.457,36	214.257,74	2,14	3.355.811,82	0,00

FONTE: SCPI - Contabilidade [9.25.29.1162], PREFEITURA MUNICIPAL DE CABIXI



D: 104534 e CRC: FD3EFD2F



**MUNICÍPIO DE CABIXI**  
**RELATÓRIO RESUMIDO DA EXECUÇÃO ORÇAMENTÁRIA**  
**DEMONSTRATIVO DA EXECUÇÃO DAS DESPESAS POR FUNÇÃO E SUBFUNÇÃO**  
**ORÇAMENTOS FISCAIS E DA SEGURIDADE SOCIAL**  
**PERÍODO: Janeiro a Abril 2024/BIMESTRE Março - Abril**

RREO – Anexo 2 (LRF, Art. 52, inciso II, alínea “c”)

RS 1

FUNÇÃO/SUBFUNÇÃO	DOTAÇÃO INICIAL	DOTAÇÃO ATUALIZADA (a)	DESPESAS EMPENHADAS			SALDO (c) = (a-b)	DESPESAS LIQUIDADAS			SALDO (e) = (a-d)	INSCRITAS EM RESTOS A PAGAR NÃO PROCESSADOS (f)
			BIMESTRE	JAN A ABR (b)	% (b/total b)		BIMESTRE	JAN A ABR (d)	% (d/total d)		
Desporto e Lazer	214.418,25	214.418,25	21.380,00	55.977,39	0,36	158.440,86	3.361,70	4.898,73	0,05	209.519,52	0,00
Desporto Comunitário	214.418,25	214.418,25	21.380,00	55.977,39	0,36	158.440,86	3.361,70	4.898,73	0,05	209.519,52	0,00
Encargos Especiais	1.000,00	1.000,00	0,00	0,00	0,00	1.000,00	0,00	0,00	0,00	1.000,00	0,00
Serviço da Dívida Interna	1.000,00	1.000,00	0,00	0,00	0,00	1.000,00	0,00	0,00	0,00	1.000,00	0,00
Reserva de Contingência	314.550,00	314.550,00	0,00	0,00	0,00	314.550,00	0,00	0,00	0,00	314.550,00	0,00
Demais Subfunções	314.550,00	314.550,00	0,00	0,00	0,00	314.550,00	0,00	0,00	0,00	314.550,00	0,00
DESPESAS (INTRA-ORÇAMENTÁRIAS) (II)	0,00	0,00	0,00	0,00	0,00	0,00	0,00	0,00	0,00	0,00	0,00
<b>TOTAL (III) = (I + II)</b>	<b>45.611.387,00</b>	<b>52.625.086,96</b>	<b>7.173.534,77</b>	<b>15.344.003,39</b>	<b>100,00</b>	<b>37.281.083,57</b>	<b>5.240.101,42</b>	<b>10.016.650,99</b>	<b>100,00</b>	<b>42.608.435,97</b>	<b>0,00</b>

Nota: Durante o exercício, somente as despesas liquidadas são consideradas executadas. No encerramento do exercício, as despesas não liquidadas inscritas em restos a pagar processados são também consideradas executadas.

Dessa forma, para maior transparência, as despesas executadas estão segregadas em:

. a) Despesas liquidadas, consideradas aquelas em que houve a entrega do material ou serviço, nos termos do art. 63 da Lei 4.320/64;

. b) Despesas empenhadas mas não liquidadas, inscritas em Restos a Pagar processados, consideradas liquidadas no encerramento do exercício, por força do art.35, inciso II da Lei 4.320/64.



**MUNICÍPIO DE CABIXI**  
**RELATÓRIO RESUMIDO DA EXECUÇÃO ORÇAMENTÁRIA**  
**DEMONSTRATIVO DA RECEITA CORRENTE LÍQUIDA**  
**ORÇAMENTO FISCAL E DA SEGURIDADE SOCIAL**  
**MAI/2023 A ABR/2024**

RREO – ANEXO 3 (LRF, Art. 53, inciso I)

R\$ 1

ESPECIFICAÇÃO	EVOLUÇÃO DA RECEITA REALIZADA NOS ÚLTIMOS 12 MESES												TOTAL (ÚLTIMOS 12 MESES)	PREVISÃO ATUALIZADA
	MAI/2023	JUN/2023	JUL/2023	AGO/2023	SET/2023	OUT/2023	NOV/2023	DEZ/2023	JAN/2024	FEV/2024	MAR/2024	ABR/2024		
RECEITAS CORRENTES (I)	4.461.795,60	3.301.434,51	3.649.419,25	3.871.703,11	3.581.733,69	3.681.764,88	4.101.885,84	5.059.468,69	4.432.111,48	4.005.561,50	3.384.510,12	4.207.290,67	47.738.679,34	45.920.717,56
Impostos, Taxas e Contribuições de Melhoria	172.412,77	175.474,48	169.768,30	236.910,85	256.596,29	343.423,78	221.141,18	286.212,50	195.513,99	218.697,84	196.679,33	270.963,37	2.743.794,68	2.867.972,50
IPTU	24.443,34	14.559,95	13.743,26	24.505,24	22.265,40	61.415,55	3.493,90	4.972,92	4.040,03	2.666,45	15.753,93	59.680,57	251.540,54	457.974,32
ISS	26.526,92	36.120,75	29.868,16	28.238,63	32.598,09	43.465,33	36.855,91	40.412,74	32.489,72	27.671,48	31.221,61	39.241,71	404.711,05	499.457,16
ITBI	10.557,64	31.527,14	32.486,61	55.088,74	36.460,62	32.291,18	51.452,99	43.540,77	35.220,12	44.587,64	10.299,86	10.017,36	393.530,67	456.397,36
IRRF	57.197,48	59.632,77	63.297,59	64.297,12	65.096,49	93.198,26	69.480,18	147.196,74	57.815,33	90.335,34	97.984,15	103.084,48	968.615,93	605.884,11
Outros Impostos, Taxas e Contribuições de Melhoria	53.687,39	33.633,87	30.372,68	64.781,12	100.175,69	113.053,46	59.858,20	50.089,33	65.948,79	53.436,93	41.419,78	58.939,25	725.396,49	848.259,55
Contribuições	0,00	19.710,03	25.832,45	22.686,61	46.272,61	23.353,62	28.260,61	27.608,33	0,00	55.913,89	24.464,04	27.462,52	301.564,71	279.284,75
Receita Patrimonial	192.611,14	179.163,19	178.751,39	190.471,97	166.142,86	170.761,13	161.656,15	156.777,81	178.229,05	143.302,35	143.548,37	150.552,14	2.011.967,55	681.079,39
Rendimentos de Aplicação Financeira	192.611,14	179.163,19	178.751,39	190.471,97	166.142,86	170.761,13	161.656,15	156.777,81	178.229,05	143.302,35	143.548,37	150.552,14	2.011.967,55	681.079,39
Outras Receitas Patrimoniais	0,00	0,00	0,00	0,00	0,00	0,00	0,00	0,00	0,00	0,00	0,00	0,00	0,00	0,00
Receita Agropecuária	0,00	0,00	0,00	0,00	0,00	0,00	0,00	0,00	0,00	0,00	0,00	0,00	0,00	0,00
Receita Industrial	0,00	0,00	0,00	0,00	0,00	0,00	0,00	0,00	0,00	0,00	0,00	0,00	0,00	0,00
Receita de Serviços	0,00	0,00	0,00	0,00	0,00	0,00	0,00	0,00	0,00	0,00	0,00	0,00	0,00	0,00
Transferências Correntes	4.064.465,99	2.924.065,11	3.250.698,80	3.382.920,49	3.110.860,33	3.129.381,16	3.686.694,12	4.572.076,04	4.037.004,62	3.576.884,15	2.997.691,00	3.743.231,91	42.475.973,72	41.955.121,79
Cota-Parte do FPM	954.966,52	891.931,57	1.135.045,09	763.692,32	778.506,93	723.048,11	1.194.314,42	1.489.815,03	1.069.825,16	1.454.695,82	906.923,04	951.229,67	12.313.993,68	12.766.301,46
Cota-Parte do ICMS	1.660.406,37	1.353.761,82	1.335.120,58	1.340.643,59	1.304.254,57	1.053.072,95	965.674,35	1.942.016,54	1.437.516,56	1.266.822,00	783.715,56	1.932.620,40	16.375.625,29	16.660.758,32
Cota-Parte do IPVA	134.768,00	107.211,98	114.128,13	83.467,26	44.748,98	53.401,98	21.774,04	25.868,83	138.943,34	85.960,41	89.742,44	109.105,49	1.009.120,88	917.168,04
Cota-Parte do ITR	187,45	2.816,78	97,94	2.314,87	22.316,65	65.314,67	5.550,35	9.122,22	1.095,40	751,34	504,33	445,59	110.517,59	19.696,07
Transferências da LC 61/1989	8.825,34	3.925,35	863,63	9.119,66	5.377,80	6.339,30	0,00	11.082,79	4.898,53	4.632,29	4.981,98	6.820,79	66.867,46	41.427,28
Transferências do FUNDEB	446.673,22	381.258,83	360.673,67	366.376,44	343.535,79	302.652,33	415.298,77	512.293,31	427.525,77	536.938,48	360.756,73	378.945,50	4.832.928,84	4.592.993,04
Outras Transferências Correntes	858.639,09	183.158,78	304.769,76	817.306,35	612.119,61	925.551,82	1.084.082,19	581.877,32	957.199,86	227.083,81	851.066,92	364.064,47	7.766.919,98	6.956.777,58
Outras Receitas Correntes	32.305,70	3.021,70	24.368,31	38.713,19	1.861,60	14.845,19	4.133,78	16.794,01	21.363,82	10.763,27	22.127,38	15.080,73	205.378,68	137.259,13
DEDUÇÕES (II)	566.870,88	486.969,65	494.130,58	454.887,70	423.360,38	395.275,54	401.265,71	619.095,89	545.495,93	577.612,50	372.213,57	615.084,49	5.952.262,82	6.296.018,12
Contribuição do Servidor para o Plano de Previdência	0,00	0,00	0,00	0,00	0,00	0,00	0,00	0,00	0,00	0,00	0,00	0,00	0,00	0,00
Compensação Financeira entre Regimes de Previdência	0,00	0,00	0,00	0,00	0,00	0,00	0,00	0,00	0,00	0,00	0,00	0,00	0,00	0,00
Rendimentos de Aplicações de Recursos Previdenciários	0,00	0,00	0,00	0,00	0,00	0,00	0,00	0,00	0,00	0,00	0,00	0,00	0,00	0,00
Dedução de Receita para Formação do Fundeb	566.870,88	486.969,65	494.130,58	454.887,70	423.360,38	395.275,54	401.265,71	619.095,89	545.495,93	577.612,50	372.213,57	615.084,49	5.952.262,82	6.296.018,12
RECEITA CORRENTE LÍQUIDA (III) = (I - II)	3.894.924,72	2.814.464,86	3.155.288,67	3.416.815,41	3.158.373,31	3.286.489,34	3.700.620,13	4.440.372,80	3.886.615,55	3.427.949,00	3.012.296,55	3.592.206,18	41.786.416,52	39.624.699,44
(-) Transferências obrigatórias da União relativas às emendas individuais (art. 166-A, § 1º, da CF) (IV)	0,00	0,00	100.000,00	0,00	0,00	0,00	0,00	0,00	0,00	0,00	0,00	0,00	100.000,00	0,00
RECEITA CORRENTE LÍQUIDA AJUSTADA PARA CÁLCULO DOS LIMITES DE ENDIVIDAMENTO (V) = (III - IV)	3.894.924,72	2.814.464,86	3.055.288,67	3.416.815,41	3.158.373,31	3.286.489,34	3.700.620,13	4.440.372,80	3.886.615,55	3.427.949,00	3.012.296,55	3.592.206,18	41.686.416,52	39.624.699,44
(-) Transferências obrigatórias da União relativas às emendas de bancada (art. 166, § 16, da CF) (VI)	0,00	0,00	0,00	0,00	0,00	0,00	0,00	0,00	0,00	0,00	0,00	0,00	0,00	0,00
(-) Transferências obrigatórias da União relativas à remuneração dos agentes comunitários de saúde e de combate às endemias (CF, art. 198, § 11) (VII)	0,00	0,00	0,00	0,00	0,00	0,00	0,00	0,00	0,00	0,00	0,00	0,00	0,00	0,00
(-) Outras Deduções Constitucionais ou Legais (VIII)	0,00	0,00	0,00	0,00	0,00	0,00	0,00	0,00	0,00	0,00	0,00	0,00	0,00	0,00
RECEITA CORRENTE LÍQUIDA AJUSTADA PARA CÁLCULO DOS LIMITES DA DESPESA COM PESSOAL (IX) = (V - VI - VII - VIII)	3.894.924,72	2.814.464,86	3.055.288,67	3.416.815,41	3.158.373,31	3.286.489,34	3.700.620,13	4.440.372,80	3.886.615,55	3.427.949,00	3.012.296,55	3.592.206,18	41.686.416,52	39.624.699,44



**RELATÓRIO RESUMIDO DA EXECUÇÃO ORÇAMENTÁRIA**  
**DEMONSTRATIVOS DAS RECEITAS E DESPESAS PREVIDENCIÁRIAS**  
**DO REGIME PRÓPRIO DOS SERVIDORES PÚBLICOS**  
**PERÍODO: Janeiro a Abril 2024/BIMESTRE Março - Abril**

1 de 4

RREO – ANEXO 4 (LRF, art. 53, inciso II)

R\$ 1

<b>FUNDO EM CAPITALIZAÇÃO (PLANO PREVIDENCIÁRIO)</b>		
RECEITAS PREVIDENCIÁRIAS - RPPS (FUNDO EM CAPITALIZAÇÃO)	PREVISÃO ATUALIZADA (a)	RECEITAS REALIZADAS ATÉ O BIMESTRE (b)
RECEITAS CORRENTES (I)	0,00	0,00
Receita de Contribuições dos Segurados	0,00	0,00
Ativo	0,00	0,00
Inativo	0,00	0,00
Pensionista	0,00	0,00
Receita de Contribuições Patronais	0,00	0,00
Ativo	0,00	0,00
Inativo	0,00	0,00
Pensionista	0,00	0,00
Receita Patrimonial	0,00	0,00
Receitas Imobiliárias	0,00	0,00
Receitas de Valores Mobiliários	0,00	0,00
Outras Receitas Patrimoniais	0,00	0,00
Receita de Serviços	0,00	0,00
Outras Receitas Correntes	0,00	0,00
Compensação Financeira entre os Regimes	0,00	0,00
Receita de Aportes Periódicos para Amortização de Déficit Atuarial do RPPS (II)	0,00	0,00
Demais Receitas Correntes	0,00	0,00
RECEITAS DE CAPITAL (III)	0,00	0,00
Alienação de Bens, Direitos e Ativos	0,00	0,00
Amortização de Empréstimos	0,00	0,00
Outras Receitas de Capital	0,00	0,00
<b>TOTAL DAS RECEITAS DO FUNDO EM CAPITALIZAÇÃO - (IV) = (I + III - II)</b>	<b>0,00</b>	<b>0,00</b>

DESPESAS PREVIDENCIÁRIAS - RPPS (FUNDO EM CAPITALIZAÇÃO)	DOTAÇÃO ATUALIZADA (c)	DESPESAS EMPENHADAS ATÉ O BIMESTRE (d)	DESPESAS LIQUIDADAS ATÉ O BIMESTRE (e)	DESPESAS PAGAS ATÉ O BIMESTRE (f)	INSCRITAS EM RESTOS A PAGAR NÃO PROCESSADOS NO EXERCÍCIO (g)
Benefícios	0,00	0,00	0,00	0,00	0,00
Aposentadorias	0,00	0,00	0,00	0,00	0,00
Pensões por Morte	0,00	0,00	0,00	0,00	0,00
Outras Despesas Previdenciárias	0,00	0,00	0,00	0,00	0,00
Compensação Financeira entre os Regimes	0,00	0,00	0,00	0,00	0,00
Demais Despesas Previdenciárias	0,00	0,00	0,00	0,00	0,00
<b>TOTAL DAS DESPESAS DO FUNDO EM CAPITALIZAÇÃO (V)</b>	<b>0,00</b>	<b>0,00</b>	<b>0,00</b>	<b>0,00</b>	<b>0,00</b>

FONTE: SCPI - Contabilidade [9.25.29.1162], PREFEITURA MUNICIPAL DE CABIXI



D: 104534 e CRC: FD3EFD2F



**RELATÓRIO RESUMIDO DA EXECUÇÃO ORÇAMENTÁRIA**  
**DEMONSTRATIVOS DAS RECEITAS E DESPESAS PREVIDENCIÁRIAS**  
**DO REGIME PRÓPRIO DOS SERVIDORES PÚBLICOS**  
**PERÍODO: Janeiro a Abril 2024/BIMESTRE Março - Abril**

2 de 4

RREO – ANEXO 4 (LRF, art. 53, inciso II) R\$ 1  
 RESULTADO PREVIDENCIÁRIO - FUNDO EM CAPITALIZAÇÃO (VI) = (IV - V) 0,00 0,00 0,00 0,00 0,00

RECURSOS RPPS ARRECADADOS EM EXERCÍCIOS ANTERIORES	PREVISÃO ORÇAMENTÁRIA
VALOR	0,00

RESERVA ORÇAMENTÁRIA DO RPPS	PREVISÃO ORÇAMENTÁRIA
VALOR	0,00

APORTES DE RECURSOS PARA O FUNDO EM CAPITALIZAÇÃO DO RPPS	APORTES REALIZADOS
Plano de Amortização - Contribuição Patronal Suplementar	0,00
Plano de Amortização - Aporte Periódico de Valores Predefinidos	0,00
Outros Aportes para o RPPS	0,00
Recursos para Cobertura de Déficit Financeiro	0,00

BENS E DIREITOS DO RPPS (FUNDO EM CAPITALIZAÇÃO)	SALDO ATUAL
Caixa e Equivalentes de Caixa	0,00
Investimentos e Aplicações	0,00
Outros Bens e Direitos	0,00

**FUNDO EM REPARTIÇÃO (PLANO FINANCEIRO)**

RECEITAS PREVIDENCIÁRIAS - RPPS (FUNDO EM REPARTIÇÃO)	PREVISÃO ATUALIZADA (a)	RECEITAS REALIZADAS ATÉ O BIMESTRE (b)
RECEITAS CORRENTES (VII)	0,00	0,00
Receita de Contribuições dos Segurados	0,00	0,00
Ativo	0,00	0,00
Inativo	0,00	0,00
Pensionista	0,00	0,00
Receita de Contribuições Patronais	0,00	0,00
Ativo	0,00	0,00
Inativo	0,00	0,00
Pensionista	0,00	0,00
Receita Patrimonial	0,00	0,00
Receitas Imobiliárias	0,00	0,00
Receitas de Valores Mobiliários	0,00	0,00
Outras Receitas Patrimoniais	0,00	0,00
Receita de Serviços	0,00	0,00
Outras Receitas Correntes	0,00	0,00
Compensação Financeira entre os Regimes	0,00	0,00
Demais Receitas Correntes	0,00	0,00

FONTE: SCPI - Contabilidade [9.25.29.1162], PREFEITURA MUNICIPAL DE CABIXI



D: 104534 e CRC: FD3EFD2F

**RELATÓRIO RESUMIDO DA EXECUÇÃO ORÇAMENTÁRIA**  
**DEMONSTRATIVOS DAS RECEITAS E DESPESAS PREVIDENCIÁRIAS**  
**DO REGIME PRÓPRIO DOS SERVIDORES PÚBLICOS**  
**PERÍODO: Janeiro a Abril 2024/BIMESTRE Março - Abril**

3 de 4

RREO – ANEXO 4 (LRF, art. 53, inciso II)		R\$ 1
RECEITAS DE CAPITAL (VIII)	0,00	0,00
Alienação de Bens, Direitos e Ativos	0,00	0,00
Amortização de Empréstimos	0,00	0,00
Outras Receitas de Capital	0,00	0,00
<b>TOTAL DAS RECEITAS DO FUNDO EM REPARTIÇÃO (IX) = (VII + VIII)</b>	<b>0,00</b>	<b>0,00</b>

DESPESAS PREVIDENCIÁRIAS - RPPS (FUNDO EM REPARTIÇÃO)	DOTAÇÃO ATUALIZADA (c)	DESPESAS EMPENHADAS ATÉ O BIMESTRE (d)	DESPESAS LIQUIDADAS ATÉ O BIMESTRE (e)	DESPESAS PAGAS ATÉ O BIMESTRE (f)	INSCRITAS EM RESTOS A PAGAR NÃO PROCESSADOS NO EXERCÍCIO (g)
Benefícios	0,00	0,00	0,00	0,00	0,00
Aposentadorias	0,00	0,00	0,00	0,00	0,00
Pensões por Morte	0,00	0,00	0,00	0,00	0,00
Outras Despesas Previdenciárias	0,00	0,00	0,00	0,00	0,00
Compensação Financeira entre os Regimes	0,00	0,00	0,00	0,00	0,00
Demais Despesas Previdenciárias	0,00	0,00	0,00	0,00	0,00
<b>TOTAL DAS DESPESAS DO FUNDO EM REPARTIÇÃO (X)</b>	<b>0,00</b>	<b>0,00</b>	<b>0,00</b>	<b>0,00</b>	<b>0,00</b>
<b>RESULTADO PREVIDENCIÁRIO - FUNDO EM REPARTIÇÃO (XI) = (IX - X)</b>	<b>0,00</b>	<b>0,00</b>	<b>0,00</b>	<b>0,00</b>	<b>0,00</b>

APORTES DE RECURSOS PARA O FUNDO EM REPARTIÇÃO DO RPPS	APORTES REALIZADOS
Recursos para Cobertura de Insuficiências Financeiras	0,00
Recursos para Formação de Reserva	0,00

BENS E DIREITOS DO RPPS (FUNDO EM REPARTIÇÃO)	SALDO ATUAL
Caixa e Equivalentes de Caixa	0,00
Investimentos e Aplicações	0,00
Outros Bens e Direitos	0,00

ADMINISTRAÇÃO DO REGIME PRÓPRIO DE PREVIDÊNCIA DOS SERVIDORES - RPPS		
RECEITAS DA ADMINISTRAÇÃO - RPPS	PREVISÃO ATUALIZADA (a)	RECEITAS REALIZADAS ATÉ O BIMESTRE (b)
Receitas Correntes	0,00	0,00
<b>TOTAL DAS RECEITAS DA ADMINISTRAÇÃO RPPS (XII)</b>	<b>0,00</b>	<b>0,00</b>



**RELATÓRIO RESUMIDO DA EXECUÇÃO ORÇAMENTÁRIA**  
**DEMONSTRATIVOS DAS RECEITAS E DESPESAS PREVIDENCIÁRIAS**  
**DO REGIME PRÓPRIO DOS SERVIDORES PÚBLICOS**  
**PERÍODO: Janeiro a Abril 2024/BIMESTRE Março - Abril**

4 de 4

RREO – ANEXO 4 (LRF, art. 53, inciso II)

R\$ 1

DESPESAS DA ADMINISTRAÇÃO - RPPS	DOTAÇÃO ATUALIZADA (c)	DESPESAS EMPENHADAS ATÉ O BIMESTRE (d)	DESPESAS LIQUIDADAS ATÉ O BIMESTRE (e)	DESPESAS PAGAS ATÉ O BIMESTRE (f)	INSCRITAS EM RESTOS A PAGAR NÃO PROCESSADOS NO EXERCÍCIO (g)
Despesas Correntes (XIII)	0,00	0,00	0,00	0,00	0,00
Pessoal e Encargos Sociais	0,00	0,00	0,00	0,00	0,00
Demais Despesas Correntes	0,00	0,00	0,00	0,00	0,00
Despesas de Capital (XIV)	0,00	0,00	0,00	0,00	0,00
TOTAL DAS DESPESAS DA ADMINISTRAÇÃO RPPS (XV) = (XIII) + (XIV)	0,00	0,00	0,00	0,00	0,00
RESULTADO DA ADMINISTRAÇÃO RPPS (XVI) = (XII-XV)	0,00	0,00	0,00	0,00	0,00

BENS E DIREITOS DO RPPS - ADMINISTRAÇÃO DO RPPS	SALDO ATUAL
Caixa e Equivalentes de Caixa	0,00
Investimentos e Aplicações	0,00
Outros Bens e Direitos	0,00

BENEFÍCIOS PREVIDENCIÁRIO MANTIDOS PELO TESOURO		
RECEITAS PREVIDENCIÁRIAS (BENEFÍCIOS MANTIDOS PELO TESOURO)	PREVISÃO ATUALIZADA (a)	RECEITAS REALIZADAS ATÉ O BIMESTRE (b)
Contribuições dos Servidores	0,00	0,00
Demais Receitas Previdenciárias	0,00	0,00
TOTAL DAS RECEITAS (BENEFÍCIOS MANTIDOS PELO TESOURO) (XVII)	0,00	0,00

DESPESAS PREVIDENCIÁRIAS (BENEFÍCIOS MANTIDOS PELO TESOURO)	DOTAÇÃO ATUALIZADA (c)	DESPESAS EMPENHADAS ATÉ O BIMESTRE (d)	DESPESAS LIQUIDADAS ATÉ O BIMESTRE (e)	DESPESAS PAGAS ATÉ O BIMESTRE (f)	INSCRITAS EM RESTOS A PAGAR NÃO PROCESSADOS NO EXERCÍCIO (g)
Aposentadorias	0,00	0,00	0,00	0,00	0,00
Pensões	0,00	0,00	0,00	0,00	0,00
Outras Despesas Previdenciárias	0,00	0,00	0,00	0,00	0,00
TOTAL DAS DESPESAS (BENEFÍCIOS MANTIDOS PELO TESOURO) (XVIII)	0,00	0,00	0,00	0,00	0,00
RESULTADO DOS BENEFÍCIOS MANTIDOS PELO TESOURO (XIX) = (XVII - XVIII)	0,00	0,00	0,00	0,00	0,00

Nota: Durante o exercício, somente as despesas liquidadas são consideradas executadas. No encerramento do exercício, as despesas não liquidadas inscritas em restos a pagar processados são também consideradas executadas.

Dessa forma, para maior transparência, as despesas executadas estão segregadas em:

. a) Despesas liquidadas, consideradas aquelas em que houve a entrega do material ou serviço, nos termos do art. 63 da Lei 4.320/64;

. b) Despesas empenhadas mas não liquidadas, inscritas em Restos a Pagar processados, consideradas liquidadas no encerramento do exercício, por força do art.35, inciso II da Lei 4.320/64.



**MUNICÍPIO DE CABIXI**  
**RELATÓRIO RESUMIDO DA EXECUÇÃO ORÇAMENTÁRIA**  
**DEMONSTRATIVO DOS RESULTADOS PRIMÁRIO E NOMINAL**  
**ORÇAMENTO FISCAL E DA SEGURIDADE SOCIAL**  
**PERÍODO: Janeiro a Abril 2024/BIMESTRE Março - Abril**

Página 1 de 3

RREO - ANEXO 6 (LRF, art 53, inciso III)

RS 1

RECEITAS PRIMÁRIAS	PREVISÃO ATUALIZADA	RECEITAS REALIZADAS (a)
		Jan a Abr/2024
RECEITAS CORRENTES (EXCETO FONTES RPPS) (I)	39.624.699,44	13.919.067,28
Impostos, Taxas e Contribuições de Melhoria	2.867.972,50	881.854,53
IPTU	457.974,32	82.140,98
ISS	499.457,16	130.624,52
ITBI	456.397,36	100.124,98
IRRF	605.884,11	349.219,30
Outros Impostos, Taxas e Contribuições de Melhoria	848.259,55	219.744,75
Contribuições	279.284,75	107.840,45
Receita Patrimonial	681.079,39	615.631,91
Aplicações Financeiras (II)	681.079,39	615.631,91
Outras Receitas Patrimoniais	0,00	0,00
Transferências Correntes	35.659.103,67	12.244.405,19
Cota Parte do FPM	9.998.093,28	3.445.978,57
Cota Parte do ICMS	13.328.606,66	4.336.539,69
Cota Parte do IPVA	733.734,43	339.001,16
Cota Parte do ITR	15.756,86	2.237,37
Transferências da LC 61/1989	33.141,82	17.066,86
Transferências do FUNDEB	4.592.993,04	1.704.166,48
Outras Transferências Correntes	6.956.777,58	2.399.415,06
Demais Receitas Correntes	137.259,13	69.335,20
Outras Receitas Financeiras (III)	0,00	0,00
Receitas Correntes Restantes	137.259,13	69.335,20
RECEITAS PRIMÁRIAS CORRENTES (EXCETO FONTES RPPS) (IV) = [I - (II + III)]	38.943.620,05	13.303.435,37
RECEITAS PRIMÁRIAS CORRENTES (COM FONTES RPPS) (V)	0,00	0,00
RECEITAS NÃO PRIMÁRIAS CORRENTES (COM FONTES RPPS) (VI)	0,00	0,00
RECEITAS DE CAPITAL (EXCETO FONTES RPPS) (VII)	5.986.687,56	0,00
Operações de Crédito (VIII)	0,00	0,00
Amortização de Empréstimos (IX)	0,00	0,00
Alienação de Bens	124.403,48	0,00
Receitas de Alienação de Investimentos Temporários (X)	0,00	0,00
Receitas de Alienação de Investimentos Permanentes (XI)	0,00	0,00
Outras Alienações de Bens	124.403,48	0,00
Transferências de Capital	5.862.284,08	0,00
Convênios	5.862.284,08	0,00
Outras Transferências de Capital	0,00	0,00
Outras Receitas de Capital	0,00	0,00
Outras Receitas de Capital Não Primárias (XII)	0,00	0,00
Outras Receitas de Capital Primárias	0,00	0,00
RECEITAS PRIMÁRIAS DE CAPITAL (EXCETO FONTES RPPS) (XIII) = [VII - (VIII + IX + X + XI + XII)]	5.986.687,56	0,00
RECEITAS PRIMÁRIAS DE CAPITAL (COM FONTES RPPS) (XIV)	0,00	0,00
RECEITAS NÃO PRIMÁRIAS DE CAPITAL (COM FONTES RPPS) (XV)	0,00	0,00
RECEITA PRIMÁRIA TOTAL (XVI) = (IV + V + XIII + XIV)	44.930.307,61	13.303.435,37
RECEITA PRIMÁRIA TOTAL (EXCETO FONTES RPPS) (XVII) = (IV + XIII)	44.930.307,61	13.303.435,37



**MUNICÍPIO DE CABIXI**  
**RELATÓRIO RESUMIDO DA EXECUÇÃO ORÇAMENTÁRIA**  
**DEMONSTRATIVO DOS RESULTADOS PRIMÁRIO E NOMINAL**  
**ORÇAMENTO FISCAL E DA SEGURIDADE SOCIAL**  
**PERÍODO: Janeiro a Abril 2024/BIMESTRE Março - Abril**

Página 2 de 3

RREO - ANEXO 6 (LRF, art 53, inciso III)

RS 1

DESPESAS PRIMÁRIAS	DOTAÇÃO ATUALIZADA	DESPESAS EMPENHADAS	DESPESAS LIQUIDADAS	DESPESAS PAGAS (a)	RESTOS A PAGAR PROCESSADOS PAGOS (b)	RESTOS A PAGAR NÃO PROCESSADOS	
						LIQUIDADOS	PAGOS (c)
DESPESAS CORRENTES (EXCETO FONTES RPPS) (XVIII)	44.808.623,94	14.531.150,85	9.918.871,68	8.173.779,40	714.913,01	1.763.220,77	1.713.994,81
Pessoal e Encargos Sociais	21.014.324,43	6.279.123,53	6.270.387,28	4.844.945,52	0,00	0,00	0,00
Juros e Encargos da Dívida (XIX)	0,00	0,00	0,00	0,00	0,00	0,00	0,00
Outras Despesas Correntes	23.794.299,51	8.252.027,32	3.648.484,40	3.328.833,88	714.913,01	1.763.220,77	1.713.994,81
Transferências Constitucionais e Legais	0,00	0,00	0,00	0,00	0,00	0,00	0,00
Demais Despesas Correntes	23.794.299,51	8.252.027,32	3.648.484,40	3.328.833,88	714.913,01	1.763.220,77	1.713.994,81
DESPESAS PRIMÁRIAS CORRENTES (EXCETO FONTES RPPS) (XX) = (XVIII - XIX)	44.808.623,94	14.531.150,85	9.918.871,68	8.173.779,40	714.913,01	1.763.220,77	1.713.994,81
DESPESAS PRIMÁRIAS CORRENTES (COM FONTES RPPS) (XXI)	0,00	0,00	0,00	0,00	0,00	0,00	0,00
DESPESAS NÃO PRIMÁRIAS CORRENTES (COM FONTES RPPS) (XXII)	0,00	0,00	0,00	0,00	0,00	0,00	0,00
DESPESAS DE CAPITAL (EXCETO FONTES RPPS) (XXIII)	7.467.312,52	812.852,54	97.779,31	97.779,31	69.325,44	1.916.169,36	1.916.169,36
Investimentos	7.466.312,52	812.852,54	97.779,31	97.779,31	69.325,44	1.916.169,36	1.916.169,36
Inversões Financeiras	0,00	0,00	0,00	0,00	0,00	0,00	0,00
Concessão de Empréstimos e Financiamentos (XXIV)	0,00	0,00	0,00	0,00	0,00	0,00	0,00
Aquisição de Título de Capital já Integralizado(XXV)	0,00	0,00	0,00	0,00	0,00	0,00	0,00
Aquisição de Título de Crédito(XXVI)	0,00	0,00	0,00	0,00	0,00	0,00	0,00
Demais Inversões Financeiras	0,00	0,00	0,00	0,00	0,00	0,00	0,00
Amortização da Dívida (XXVII)	1.000,00	0,00	0,00	0,00	0,00	0,00	0,00
DESPESAS PRIMÁRIAS DE CAPITAL (EXCETO FONTES RPPS) (XXVIII) = [XXIII - (XXIV + XXV + XXVI + XXVII)]	7.466.312,52	812.852,54	97.779,31	97.779,31	69.325,44	1.916.169,36	1.916.169,36
RESERVA DE CONTINGÊNCIA (XXIX)	314.550,00	0,00	0,00	0,00	0,00	0,00	0,00
DESPESAS PRIMÁRIAS DE CAPITAL (COM FONTES RPPS) (XXX)	0,00	0,00	0,00	0,00	0,00	0,00	0,00
DESPESAS NÃO PRIMÁRIAS DE CAPITAL (COM FONTES RPPS) (XXXI)	0,00	0,00	0,00	0,00	0,00	0,00	0,00
DESPESA PRIMÁRIA TOTAL (XXXII) = (XX + XXI + XXVIII + XXIX + XXX)	52.589.486,46	15.344.003,39	10.016.650,99	8.271.558,71	784.238,45	3.679.390,13	3.630.164,17
DESPESA PRIMÁRIA TOTAL (EXCETO FONTES RPPS) (XXXIII) = (XX + XXVIII + XXIX)	52.589.486,46	15.344.003,39	10.016.650,99	8.271.558,71	784.238,45	3.679.390,13	3.630.164,17
RESULTADO PRIMÁRIO (COM RPPS) - Acima da Linha (XXXIV) = [XVIa - (XXXIIa + XXXIIb + XXXIIc)]							617.474,04
RESULTADO PRIMÁRIO (SEM RPPS) - Acima da Linha (XXXV) = [XVIIa - (XXXIIIa + XXXIIIb + XXXIIIc)]							617.474,04

**META FISCAL PARA O RESULTADO PRIMÁRIO**

**VALOR CORRENTE**

Meta fixada no Anexo de Metas Fiscais da LDO para o exercício de referência

420.778,86

JUROS NOMINAIS	Jan a Abr/2024	
	VALOR INCORRIDO	
JUROS, ENCARGOS E VARIAÇÕES MONETÁRIAS ATIVOS (Exceto RPPS) (XXXVI)		0,00
JUROS, ENCARGOS E VARIAÇÕES MONETÁRIAS PASSIVOS (Exceto RPPS) (XXXVII)		0,00
RESULTADO NOMINAL (SEM RPPS) - Acima da Linha (XXXVIII) = XXXV + (XXXVI - XXXVII)		617.474,04

**META FISCAL PARA O RESULTADO NOMINAL**

**VALOR CORRENTE**

Meta fixada no Anexo de Metas Fiscais da LDO para o exercício de referência

0,00



**MUNICÍPIO DE CABIXI**  
**RELATÓRIO RESUMIDO DA EXECUÇÃO ORÇAMENTÁRIA**  
**DEMONSTRATIVO DOS RESULTADOS PRIMÁRIO E NOMINAL**  
**ORÇAMENTO FISCAL E DA SEGURIDADE SOCIAL**  
**PERÍODO: Janeiro a Abril 2024/BIMESTRE Março - Abril**

RREO - ANEXO 6 (LRF, art 53, inciso III)

RS 1

ABAIXO DA LINHA		
CÁLCULO DO RESULTADO NOMINAL	SALDO	
	Em 31/Dez/2023 (a)	Jan a Abr/2024 (b)
DÍVIDA CONSOLIDADA (XXXIX)	0,00	0,00
DEDUÇÕES (XL)	0,00	0,00
Disponibilidade de Caixa	0,00	0,00
Disponibilidade de Caixa Bruta	0,00	0,00
(-)-Restos a Pagar Processados (XLI)	802.367,91	67.355,42
(-) Depósitos Restituíveis e Valores Vinculados	28.797,99	36.681,32
Demais Haveres Financeiros	0,00	0,00
DÍVIDA CONSOLIDADA LÍQUIDA (XLII) = (XXXIX - XL)	0,00	0,00
RESULTADO NOMINAL (SEM RPPS) - Abaixo da Linha (XLIII) = (XLIIa - XLIIb)		0,00
AJUSTE METODOLÓGICO		Jan a Abr/2024
VARIAÇÃO DO SALDO DE RPP (XLIV) = (XLIIb - XLIIa)		-735.012,49
RECEITA DE ALIENAÇÃO DE INVESTIMENTOS PERMANENTES (XLV) = (XI)		0,00
VARIAÇÃO CAMBIAL (XLVI)		0,00
VARIAÇÃO DO SALDO DE PRECATÓRIOS INTEGRANTES DA DC (XLVII)		0,00
VARIAÇÃO DO SALDO DAS DEMAIS OBRIGAÇÕES INTEGRANTES DA DC (XLVIII)		0,00
OUTROS AJUSTES (XLXIX)		0,00
RESULTADO NOMINAL (SEM RPPS) AJUSTADO - Abaixo da Linha (L) = [XLIII + (XLIV - XLV - XLVI + XLVII + XLVIII) +/- (XLXIX)]		-735.012,49
RESULTADO PRIMÁRIO (SEM RPPS) - Abaixo da Linha (LI) = (L) - (XXXVI - XXXVII)		-735.012,49
INFORMAÇÕES ADICIONAIS		PREVISÃO ORÇAMENTÁRIA
SALDO DE EXERCÍCIOS ANTERIORES		6.182.738,76
Recursos Arrecadados em Exercícios Anteriores - RPPS		0,00
Superávit Financeiro Utilizado para Abertura e Reabertura de Créditos Adicionais		6.182.738,76
RESERVA ORÇAMENTÁRIA DO RPPS		0,00





**MUNICÍPIO DE CABIXI**  
**RELATÓRIO RESUMIDO DA EXECUÇÃO ORÇAMENTÁRIA**  
**DEMONSTRATIVO DOS RESTOS A PAGAR POR PODER E ORGÃO**  
**ORÇAMENTO FISCAL E DA SEGURIDADE SOCIAL**  
**PERÍODO: Janeiro a Abril 2024/BIMESTRE Março - Abril**

RREO – Anexo 7 (LRF, art. 53, inciso V)

R\$ 1

PODER / ORGÃO	RESTOS A PAGAR PROCESSADOS E NÃO PROCESSADOS LIQUIDADOS EM EXERCÍCIOS ANTERIORES					RESTOS A PAGAR NÃO PROCESSADOS							Saldo Total L = (e + k)
	Inscritos		Pagos (c)	Cancelados (d)	Saldo e = (a+b) - (c+d)	Inscritos		Liquidados (h)	Pagos (i)	Cancelados (j)	Saldo k = (f+g) - (i+j)		
	Exercícios Anteriores (a)	Em 31 de Dezembro 2023 (b)				Exercícios Anteriores (f)	Em 31 de Dezembro 2023 (g)						
RESTOS A PAGAR (EXCETO INTRA-ORÇAMENTÁRIOS) (I)	21.983,55	780.384,36	784.238,45	0,00	18.129,46	1.911.197,11	7.356.457,00	3.679.390,13	3.630.164,17	876.491,92	4.760.998,02	4.779.127,48	
01 PODER LEGISLATIVO	0,00	0,00	0,00	0,00	0,00	0,00	213.881,84	209.881,84	209.881,84	0,00	4.000,00	4.000,00	
0101 Legislativo Municipal	0,00	0,00	0,00	0,00	0,00	0,00	213.881,84	209.881,84	209.881,84	0,00	4.000,00	4.000,00	
02 PODER EXECUTIVO	21.983,55	780.384,36	784.238,45	0,00	18.129,46	1.911.197,11	7.142.575,16	3.469.508,29	3.420.282,33	876.491,92	4.756.998,02	4.775.127,48	
0202 Gabinete do Prefeito	145,40	46.840,82	46.699,15	0,00	287,07	9.156,94	38.005,58	21.092,11	20.666,90	0,00	26.495,62	26.782,69	
0203 Secretaria Municipal Especial	0,00	44.788,79	44.788,79	0,00	0,00	228,00	199.394,06	150.058,70	150.058,70	0,00	49.563,36	49.563,36	
0204 Secret Mun de Educ, Cult, Esp e Turismo	552,36	93.645,76	93.238,65	0,00	959,47	906.330,98	2.184.006,41	1.290.439,90	1.290.439,90	840.903,73	958.993,76	959.953,23	
0205 Secretaria Municipal de Saúde	0,00	187.283,16	174.709,36	0,00	12.573,80	159.520,60	1.074.727,92	544.295,00	496.177,80	18.581,64	719.489,08	732.062,88	
0206 Secretaria Mun de Assistência Social	21.285,79	24.403,76	41.380,43	0,00	4.309,12	32.007,01	288.008,80	124.722,02	124.038,47	0,00	195.977,34	200.286,46	
0207 Secretaria Mun de Agricultura e Pecuária	0,00	46.906,99	46.906,99	0,00	0,00	900,00	211.619,33	146.988,66	146.988,66	0,00	65.530,67	65.530,67	
0208 Secretaria Municipal de Obras e Serviços	0,00	336.515,08	336.515,08	0,00	0,00	803.053,58	3.146.813,06	1.191.911,90	1.191.911,90	17.006,55	2.740.948,19	2.740.948,19	
RESTOS A PAGAR (INTRA-ORÇAMENTÁRIOS) (II)	0,00	0,00	0,00	0,00	0,00	0,00	0,00	0,00	0,00	0,00	0,00	0,00	
01 PODER LEGISLATIVO	0,00	0,00	0,00	0,00	0,00	0,00	0,00	0,00	0,00	0,00	0,00	0,00	
02 PODER EXECUTIVO	0,00	0,00	0,00	0,00	0,00	0,00	0,00	0,00	0,00	0,00	0,00	0,00	
TOTAL (III) = (I + II)	21.983,55	780.384,36	784.238,45	0,00	18.129,46	1.911.197,11	7.356.457,00	3.679.390,13	3.630.164,17	876.491,92	4.760.998,02	4.779.127,48	



**MUNICÍPIO DE CABIXI**  
**RELATÓRIO RESUMIDO DA EXECUÇÃO ORÇAMENTÁRIA**  
**DEMONSTRATIVO DAS RECEITAS E DESPESAS COM MANUTENÇÃO E DESENVOLVIMENTO DO ENSINO - MDE - MUNICÍPIOS**  
**ORÇAMENTO FISCAL E DA SEGURIDADE SOCIAL**  
**PERÍODO: Janeiro a Abril 2024/BIMESTRE Março - Abril**

Página 1 de 5

RREO – Anexo 8 (LDB, Art. 72)

RS 1

<b>RECEITAS RESULTANTES DE IMPOSTOS (Art. 212 e 212-A da Constituição Federal)</b>			
RECEITA RESULTANTE DE IMPOSTOS	PREVISÃO ATUALIZADA (a)	RECEITAS REALIZADAS JAN A ABR	
1- RECEITA DE IMPOSTOS	2.019.712,95	662.109,78	
1.1- Receita Resultante do Imposto sobre a Propriedade Predial e Territorial Urbana – IPTU	457.974,32	82.140,98	
1.2- Receita Resultante do Imposto sobre Transmissão Inter Vivos – ITBI	456.397,36	100.124,98	
1.3- Receita Resultante do Imposto sobre Serviços de Qualquer Natureza – ISS	499.457,16	130.624,52	
1.4- Receita Resultante do Imposto de Renda Retido na Fonte – IRRF	605.884,11	349.219,30	
2- RECEITA DE TRANSFERÊNCIAS CONSTITUCIONAIS E LEGAIS	30.405.351,17	10.251.230,14	
2.1- Cota-Parte FPM	12.766.301,46	4.382.673,69	
2.1.1- Parcela referente à CF, art. 159, I, alínea B	11.979.926,46	4.382.673,69	
2.1.2- Parcela referente à CF, art. 159, I, alínea D e E	786.375,00	0,00	
2.2- Cota-Parte ICMS	16.660.758,32	5.420.674,52	
2.3- Cota-Parte IPI-Exportação	41.427,28	21.333,59	
2.4- Cota-Parte ITR	19.696,07	2.796,66	
2.5- Cota-Parte IPVA	917.168,04	423.751,68	
2.6- Cota-Parte IOF-Ouro	0,00	0,00	
2.7- Outras Transferências ou Compensações Financeiras Provenientes de Impostos e Transferências Constitucionais	0,00	0,00	
3- TOTAL DA RECEITA RESULTANTE DE IMPOSTOS (1 + 2)	32.425.064,12	10.913.339,92	
4- TOTAL DESTINADO AO FUNDEB - 20% DE ((2.1.1) + (2.2) + (2.3) + (2.4) + (2.5) + (2.7))1	6.296.018,12	2.110.406,49	
5- VALOR MÍNIMO A SER APLICADO ALÉM DO VALOR DESTINADO AO FUNDEB - 5% DE ((2.1.1) + (2.2) + (2.3) + (2.4) + (2.5) + (2.7)) + 25% DE ((1.1) + (1.2) + (1.3) + (1.4) + (2.1.2) + (2.6))	2.182.470,80	678.088,95	

<b>FUNDEB</b>			
RECEITAS DO FUNDEB RECEBIDAS NO EXERCÍCIO	PREVISÃO ATUALIZADA (a)	RECEITAS REALIZADAS JAN A ABR	
6- TOTAL DAS RECEITAS DO FUNDEB RECEBIDAS	4.598.974,73	1.733.507,23	
6.1- FUNDEB - Impostos e Transferências de Impostos	4.598.974,73	1.733.507,23	
6.1.1- Principal	4.592.993,04	1.704.166,48	
6.1.2- Rendimentos de Aplicação Financeira	5.981,69	29.340,75	
6.1.3- Ressarcimento de recursos do Fundeb	0,00	0,00	
6.2- FUNDEB - Complementação da União - VAAF	0,00	0,00	
6.2.1- Principal	0,00	0,00	
6.2.2- Rendimentos de Aplicação Financeira	0,00	0,00	
6.2.3- Ressarcimento de recursos do Fundeb	0,00	0,00	
6.3- FUNDEB - Complementação da União - VAAT	0,00	0,00	
6.3.1- Principal	0,00	0,00	
6.3.2- Rendimentos de Aplicação Financeira	0,00	0,00	
6.3.3- Ressarcimento de recursos do Fundeb	0,00	0,00	
6.4- FUNDEB - Complementação da União - VAAR	0,00	0,00	
6.4.1- Principal	0,00	0,00	
6.4.2- Rendimentos de Aplicação Financeira	0,00	0,00	
6.4.3- Ressarcimento de recursos do Fundeb	0,00	0,00	
7- RESULTADO LÍQUIDO DAS TRANSFERÊNCIAS DO FUNDEB (6.1.1 - 4)	-1.703.025,08	-406.240,01	





**MUNICÍPIO DE CABIXI**  
**RELATÓRIO RESUMIDO DA EXECUÇÃO ORÇAMENTÁRIA**  
**DEMONSTRATIVO DAS RECEITAS E DESPESAS COM MANUTENÇÃO E DESENVOLVIMENTO DO ENSINO - MDE - MUNICÍPIOS**  
**ORÇAMENTO FISCAL E DA SEGURIDADE SOCIAL**  
**PERÍODO: Janeiro a Abril 2024/BIMESTRE Março - Abril**

Página 2 de 5

RREO – Anexo 8 (LDB, Art. 72)

RS 1

RECURSOS RECEBIDOS EM EXERCÍCIOS ANTERIORES E NÃO UTILIZADOS (SUPERÁVIT)	VALOR
8- TOTAL DOS RECURSOS DE SUPERÁVIT	443.684,47
8.1- SUPERÁVIT DO EXERCÍCIO IMEDIATAMENTE ANTERIOR	443.684,47
8.2- SUPERÁVIT RESIDUAL DE OUTROS EXERCÍCIOS	0,00
9- TOTAL DOS RECURSOS DO FUNDEB DISPONÍVEIS PARA UTILIZAÇÃO (6 + 8)	2.177.191,70

DESPESAS COM RECURSOS DO FUNDEB	DOTAÇÃO ATUALIZADA (c)	DESPESAS EMPENHADAS JAN A ABR (d)	DESPESAS LIQUIDADAS JAN A ABR (e)	DESPESAS PAGAS JAN A ABR (f)	INSCRITAS EM RESTOS A PAGAR NÃO PROCESSADOS (g)
10- TOTAL DAS DESPESAS COM RECURSOS DO FUNDEB	5.036.677,51	1.475.866,57	1.344.602,39	982.362,32	0,00
10.1- PROFISSIONAIS DA EDUCAÇÃO BÁSICA	3.941.699,44	1.344.602,39	1.344.602,39	982.362,32	0,00
10.1.1- Educação Infantil	115.335,00	94.570,59	94.570,59	66.808,49	0,00
10.1.2- Ensino Fundamental	3.826.364,44	1.250.031,80	1.250.031,80	915.553,83	0,00
10.1.3- Educação de Jovens e Adultos	0,00	0,00	0,00	0,00	0,00
10.1.4- Educação Especial	0,00	0,00	0,00	0,00	0,00
10.1.5- Administração Geral	0,00	0,00	0,00	0,00	0,00
10.2- OUTRAS DESPESAS	1.094.978,07	131.264,18	0,00	0,00	0,00
10.2.1- Educação Infantil	0,00	0,00	0,00	0,00	0,00
10.2.2- Ensino Fundamental	1.094.978,07	131.264,18	0,00	0,00	0,00
10.2.3- Educação de Jovens e Adultos	0,00	0,00	0,00	0,00	0,00
10.2.4- Educação Especial	0,00	0,00	0,00	0,00	0,00
10.2.5- Administração Geral	0,00	0,00	0,00	0,00	0,00
10.2.6- Transporte (Escolar)	0,00	0,00	0,00	0,00	0,00
10.2.7- Outras	0,00	0,00	0,00	0,00	0,00

INDICADORES DO FUNDEB							
DESPESAS CUSTEADAS COM RECEITAS DO FUNDEB RECEBIDAS NO EXERCÍCIO	DESPESAS EMPENHADAS JAN A ABR (d)	DESPESAS LIQUIDADAS JAN A ABR (e)	DESPESAS PAGAS JAN A ABR (f)	INSCRITAS EM RESTOS A PAGAR NÃO PROCESSADOS (g)	INSCRITAS EM RESTOS A PAGAR NÃO PROC. (sem disponibilidade de caixa) (h)	DESPESAS LIQUIDADAS/EMPENHADAS EM VALOR SUP. AO TOTAL DAS RECEITAS RECEB. NO EXERCÍCIO (i)	
11- TOTAL DAS DESPESAS CUSTEADAS COM RECURSOS DO FUNDEB RECEBIDAS NO EXERCÍCIO	1.344.602,39	1.344.602,39	982.362,32	0,00	0,00	0,00	
11.1- Total das Despesas custeadas com FUNDEB - Impostos e Transferências de Impostos	1.344.602,39	1.344.602,39	982.362,32	0,00	0,00	0,00	
11.2- Total das Despesas custeadas com FUNDEB - Complementação da União - VAAF	0,00	0,00	0,00	0,00	0,00	0,00	
11.3- Total das Despesas custeadas com FUNDEB - Complementação da União - VAAT	0,00	0,00	0,00	0,00	0,00	0,00	
11.4- Total das Despesas custeadas com FUNDEB - Complementação da União - VAAR	0,00	0,00	0,00	0,00	0,00	0,00	
12- TOTAL DAS DESPESAS DO FUNDEB COM PROFISSIONAIS DA EDUCAÇÃO BÁSICA	1.344.602,39	1.344.602,39	982.362,32	0,00	0,00	0,00	
13- TOTAL DAS DESPESAS CUSTEADAS COM FUNDEB - COMPLEMENTAÇÃO DA UNIÃO - VAAT APLICADAS NA EDUCAÇÃO INFANTIL	0,00	0,00	0,00	0,00	0,00	0,00	
14- TOTAL DAS DESPESAS CUSTEADAS COM FUNDEB - COMPLEMENTAÇÃO DA UNIÃO - VAAT APLICADAS EM DESPESA DE CAPITAL	0,00	0,00	0,00	0,00	0,00	0,00	

INDICADORES - Art. 212-A, inciso XI e § 3º - Constituição Federal2	VALOR EXIGIDO (j)	VALOR APLICADO (k)	VALOR CONSIDERADO APÓS DEDUÇÕES (l)	% APLICADO10 (m)
15- Mínimo de 70% do FUNDEB na Remuneração dos Profissionais da Educação Básica	1.213.455,06	1.344.602,39	1.344.602,39	77,57
16- Percentual da Complementação da União ao FUNDEB - VAAT na Educação Infantil (INDICADOR IEI)	0,00	0,00	0,00	0,00
17- Mínimo de 15% da Complementação da União ao FUNDEB - VAAT em Despesa de Capital	0,00	0,00	0,00	0,00

INDICADOR - Art.25, § 3º - Lei nº 14.113, de 2020 - (Máx. de 10% de Superávit)3	VALOR MÁX. PERMITIDO (n)	VALOR NÃO APLICADO (o)	VALOR NÃO APLICADO APÓS AJUSTE (p)	VALOR NÃO APLICADO EXCED. AO MÁX. PERMIT.(q)	% NÃO APLICADO (r)
18- Total da Receita Recebida e não Aplicada no Exercício	173.350,72	388.904,84	388.904,84	215.554,12	22,43



**MUNICÍPIO DE CABIXI**  
**RELATÓRIO RESUMIDO DA EXECUÇÃO ORÇAMENTÁRIA**  
**DEMONSTRATIVO DAS RECEITAS E DESPESAS COM MANUTENÇÃO E DESENVOLVIMENTO DO ENSINO - MDE - MUNICÍPIOS**  
**ORÇAMENTO FISCAL E DA SEGURIDADE SOCIAL**  
**PERÍODO: Janeiro a Abril 2024/BIMESTRE Março - Abril**

Página 3 de 5

RREO – Anexo 8 (LDB, Art. 72)

RS 1

INDICADOR - Art.25, § 3º - Lei nº 14.113, de 2020 (Aplicação do Superávit de Exercício Anterior)3	Valor de Superávit Permitido no Exercício Anterior (s)	Valor não Aplicado No Exercício Anterior (t)	Valor de Superávit Aplicado até o 1º Quadrimestre (u)	Valor Aplicado Após o 1º Quadrimestre (v)	Valor Total de Sup. Não Aplicado Até o Final do Exercício (w)	Valor de Superávit Permitido no Ex. Ant. não Aplicado no Exercício Atual (x)
19- Total das Despesas Custeadas com Superávit do FUNDEB	292.203,51	292.203,51	0,00	0,00	292.203,51	292.203,51
19.1- Total das Despesas custeadas com FUNDEB - Impostos e Transferências de Impostos	292.203,51	292.203,51	0,00	0,00	292.203,51	292.203,51
19.2- Total das Despesas custeadas com FUNDEB - Complementação da União (VAAF + VAAT + VAAR)	0,00	0,00	0,00	0,00	0,00	0,00

**DESPESAS COM MANUTENÇÃO E DESENVOLVIMENTO DO ENSINO – MDE - CUSTEADAS COM RECEITA DE IMPOSTOS (EXCETO FUNDEB)**

DESPESAS COM AÇÕES TÍPICAS DE MDE - RECEITAS DE IMPOSTOS EXCETO FUNDEB (Por Subfunção)	DOTAÇÃO ATUALIZADA (c)	DESPESAS EMPENHADAS JAN A ABR (d)	DESPESAS LIQUIDADAS JAN A ABR (e)	DESPESAS PAGAS JAN A ABR (f)	INSCRITAS EM RESTOS A PAGAR NÃO PROCESSADOS (g)
20- TOTAL DAS DESPESAS COM AÇÕES TÍPICAS DE MDE CUSTEADAS COM RECEITAS DE IMPOSTOS	4.615.516,12	1.641.412,82	1.060.525,49	874.240,25	0,00
20.1- Educação Infantil	714.724,70	88.004,67	53.356,65	49.742,91	0,00
20.2- Ensino Fundamental	3.900.791,42	1.553.408,15	1.007.168,84	824.497,34	0,00
20.3- Educação de Jovens e Adultos	0,00	0,00	0,00	0,00	0,00
20.4- Educação Especial	0,00	0,00	0,00	0,00	0,00
20.5- Administração Geral	0,00	0,00	0,00	0,00	0,00
20.6- Transporte (Escolar)	0,00	0,00	0,00	0,00	0,00
20.7- Outras	0,00	0,00	0,00	0,00	0,00

**DESPESAS COM MANUTENÇÃO E DESENVOLVIMENTO DO ENSINO – MDE - CUSTEADAS COM RECEITA DE IMPOSTOS E COM RECURSOS DO FUNDEB**

DESPESAS COM AÇÕES TÍPICAS DE MDE - RECEITAS DE IMPOSTOS E RECURSOS DO FUNDEB (Por área de Atuação)6	DOTAÇÃO ATUALIZADA (c)	DESPESAS EMPENHADAS JAN A ABR (d)	DESPESAS LIQUIDADAS JAN A ABR (e)	DESPESAS PAGAS JAN A ABR (f)	INSCRITAS EM RESTOS A PAGAR NÃO PROCESSADOS (g)
21- TOTAL DAS DESPESAS COM AÇÕES TÍPICAS DE MDE CUSTEADAS COM RECEITAS DE IMPOSTOS E FUNDEB	9.652.193,63	3.117.279,39	2.405.127,88	1.856.602,57	0,00
21.1- Educação Infantil	830.059,70	182.575,26	147.927,24	116.551,40	0,00
21.1.1- Creche	830.059,70	182.575,26	147.927,24	116.551,40	0,00
21.1.2- Pré-Escola	0,00	0,00	0,00	0,00	0,00
21.2- Ensino Fundamental	8.822.133,93	2.934.704,13	2.257.200,64	1.740.051,17	0,00

**APURAÇÃO DAS DESPESAS PARA FINS DE LIMITE MÍNIMO CONSTITUCIONAL**

**VALOR**

22- TOTAL DAS DESPESAS DE MDE CUSTEADAS COM RECURSOS DE IMPOSTOS = L20(d ou e)	1.060.525,49
23- TOTAL DAS RECEITAS TRANSFERIDAS AO FUNDEB = (L4)	2.110.406,49
24- (-) RECEITAS DO FUNDEB NÃO UTILIZADAS NO EXERCÍCIO, EM VALOR SUPERIOR A 10% = L18(q)	215.554,12
25- (-) SUPERÁVIT PERMITIDO NO EXERCÍCIO IMEDIATAMENTE ANTERIOR NÃO APLICADO NO EXERCÍCIO ATUAL = L19.1(x)	292.203,51
26- (-) RESTOS A PAGAR NÃO PROCESSADOS INSCRITOS NO EXERCÍCIO SEM DISPONIBILIDADE FINANCEIRA DE RECURSOS DE IMPOSTOS4	0,00
27- (-) CANCELAMENTO, NO EXERCÍCIO, DE RESTOS A PAGAR INSCRITOS COM DISPONIBILIDADE FINANCEIRA DE RECURSOS DE IMPOSTOS VINCULADOS AO ENSINO = (L30.1(af) + L	4.479,51
28- TOTAL DAS DESPESAS PARA FINS DE LIMITE (22 + 23 - 24 - 25 - 26 - 27)	2.658.694,84



**MUNICÍPIO DE CABIXI**  
**RELATÓRIO RESUMIDO DA EXECUÇÃO ORÇAMENTÁRIA**  
**DEMONSTRATIVO DAS RECEITAS E DESPESAS COM MANUTENÇÃO E DESENVOLVIMENTO DO ENSINO - MDE - MUNICÍPIOS**  
**ORÇAMENTO FISCAL E DA SEGURIDADE SOCIAL**  
**PERÍODO: Janeiro a Abril 2024/BIMESTRE Março - Abril**

Página 4 de 5

RREO – Anexo 8 (LDB, Art. 72)

RS 1

APURAÇÃO DO LIMITE MÍNIMO CONSTITUCIONAL2 e 5		VALOR EXIGIDO (z)	VALOR APLICADO (aa)	% APLICADO (ab)	
29- APLICAÇÃO EM MDE SOBRE A RECEITA RESULTANTE DE IMPOSTOS		2.728.334,98	2.658.694,84	24,36	
RESTOS A PAGAR INSCRITOS EM EXERCÍCIOS ANTERIORES DE DESPESAS CONSIDERADAS PARA CUMPRIMENTO DO LIMITE8	SALDO INICIAL (ac)	RP LIQUIDADOS (ad)	RP PAGOS (ae)	RP CANCELADOS (af)	SALDO FINAL (ag)
30- RESTOS A PAGAR DE DESPESAS COM MDE	583.002,87	142.358,20	141.805,84	4.479,51	436.717,52
30.1- Executadas com Recursos de Impostos e Transferências de Impostos	293.519,74	72.450,51	71.898,15	4.479,51	217.142,08
30.2- Executadas com Recursos do FUNDEB - Impostos	289.483,13	69.907,69	69.907,69	0,00	219.575,44
30.3- Executadas com Recursos do FUNDEB - Complementação da União (VAAT + VAAF + VAAR)	0,00	0,00	0,00	0,00	0,00
OUTRAS INFORMAÇÕES PARA CONTROLE					
RECEITAS ADICIONAIS PARA FINANCIAMENTO DO ENSINO		PREVISÃO ATUALIZADA (a)	RECEITAS REALIZADAS Até o Bimestre (b)		
31- TOTAL DAS RECEITAS ADICIONAIS PARA FINANCIAMENTO DO ENSINO		2.669.405,50	638.495,34		
31.1- RECEITA DE TRANSFERÊNCIA DO FNDE (INCLUINDO RENDIMENTOS DE APLICAÇÃO FINANCEIRA		250.516,00	101.710,83		
31.1.1- Salário-Educação		85.932,96	85.570,76		
31.1.2- PDDE		0,00	0,00		
31.1.3- PNAE		36.638,78	788,80		
31.1.4- PNATE		38.794,50	1.810,39		
31.1.5- Outras Transferências do FNDE		89.149,76	13.540,88		
31.2- RECEITAS DE TRANSFERÊNCIAS DE CONVÊNIOS		2.418.889,50	536.784,51		
31.3- RECEITA DE ROYALTIES DESTINADOS À EDUCAÇÃO		0,00	0,00		
31.4- RECEITA DE OPERAÇÕES DE CRÉDITO VINCULADAS À EDUCAÇÃO		0,00	0,00		
31.5- OUTRAS RECEITAS PARA FINANCIAMENTO DO ENSINO		0,00	0,00		
OUTRAS DESPESAS COM EDUCAÇÃO (Por Subfunção)6	DOTAÇÃO ATUALIZADA (c)	DESPESAS EMPENHADAS JAN A ABR (d)	DESPESAS LIQUIDADAS JAN A ABR (e)	DESPESAS PAGAS JAN A ABR (f)	INSCRITAS EM RESTOS A PAGAR NÃO PROCESSADOS (g)
32- TOTAL DAS OUTRAS DESPESAS COM EDUCAÇÃO	3.726.233,88	1.205.468,14	456.212,14	433.826,90	0,00
32.1- Educação Infantil	0,00	0,00	0,00	0,00	0,00
32.2- Ensino Fundamental	3.078.592,21	790.707,54	389.010,12	386.209,62	0,00
32.3- Ensino Médio	0,00	0,00	0,00	0,00	0,00
32.4- Ensino Superior	611.002,89	414.760,60	67.202,02	47.617,28	0,00
32.5- Ensino Profissional	0,00	0,00	0,00	0,00	0,00
32.6- Educação de Jovens e Adultos	0,00	0,00	0,00	0,00	0,00
32.7- Educação Especial	0,00	0,00	0,00	0,00	0,00
32.8- Outras	36.638,78	0,00	0,00	0,00	0,00
TOTAL GERAL DAS DESPESAS COM EDUCAÇÃO	DOTAÇÃO ATUALIZADA (c)	DESPESAS EMPENHADAS JAN A ABR (d)	DESPESAS LIQUIDADAS JAN A ABR (e)	DESPESAS PAGAS JAN A ABR (f)	INSCRITAS EM RESTOS A PAGAR NÃO PROCESSADOS (g)
33- TOTAL GERAL DAS DESPESAS COM EDUCAÇÃO (10 + 20 + 32)	13.378.427,51	4.322.747,53	2.861.340,02	2.290.429,47	0,00
33.1- Despesas Correntes	12.346.005,84	3.956.309,95	2.861.340,02	2.290.429,47	0,00



D: 104534 e CRC: FD3EFD2F

**MUNICÍPIO DE CABIXI**  
**RELATÓRIO RESUMIDO DA EXECUÇÃO ORÇAMENTÁRIA**  
**DEMONSTRATIVO DAS RECEITAS E DESPESAS COM MANUTENÇÃO E DESENVOLVIMENTO DO ENSINO - MDE - MUNICÍPIOS**  
**ORÇAMENTO FISCAL E DA SEGURIDADE SOCIAL**  
**PERÍODO: Janeiro a Abril 2024/BIMESTRE Março - Abril**

Página 5 de 5

RREO – Anexo 8 (LDB, Art. 72)

RS 1

33.1.1- Pessoal Ativo	5.922.103,25	1.780.528,97	1.780.528,97	1.318.806,51	0,00
33.1.2- Pessoal Inativo	0,00	0,00	0,00	0,00	0,00
33.1.3- Transferências às instituições comunitárias, confessionais ou filantrópicas sem fins lucrativos	0,00	0,00	0,00	0,00	0,00
33.1.4- Outras Despesas Correntes	6.423.902,59	2.175.780,98	1.080.811,05	971.622,96	0,00
33.2- Despesas de Capital	1.027.917,47	366.437,58	0,00	0,00	0,00
33.2.1- Transferências às instituições comunitárias, confessionais ou filantrópicas sem fins lucrativos	0,00	0,00	0,00	0,00	0,00
33.2.2- Outras Despesas de Capital	1.027.917,47	366.437,58	0,00	0,00	0,00
<b>CONTROLE DA DISPONIBILIDADE FINANCEIRA E CONCILIAÇÃO BANCÁRIA</b>			<b>FUNDEB (ah)</b>		<b>SALÁRIO EDUCAÇÃO (aj)</b>
34- DISPONIBILIDADE FINANCEIRA EM 31 DE DEZEMBRO DO EXERCÍCIO ANTERIOR			733.167,60		333.303,02
35- (+) INGRESSO DE RECURSOS ATÉ O BIMESTRE (orçamentário)			1.733.507,23		85.570,76
36- (-) PAGAMENTOS EFETUADOS ATÉ O BIMESTRE (orçamentário e restos a pagar)			1.052.270,01		81.381,81
37- (=) DISPONIBILIDADE FINANCEIRA ATÉ O BIMESTRE			1.414.404,82		337.491,97
38- (+) AJUSTES POSITIVOS (RETENÇÕES E OUTROS VALORES EXTRAORÇAMENTÁRIOS)			0,00		0,00
39- (-) AJUSTES NEGATIVOS (OUTROS VALORES EXTRAORÇAMENTÁRIOS)			0,00		0,00
40- (=) SALDO FINANCEIRO CONCILIADO (Saldo Bancário)			1.414.404,82		337.491,97

1) Os valores informados devem corresponder ao efetivamente transferido. Os percentuais correspondem ao disposto na legislação.

2) Limites mínimos anuais a serem cumpridos no encerramento do exercício.

3) 3 Art. 25, § 3º, Lei 14.113/2020: "Até 10% (dez por cento) dos recursos recebidos à conta dos Fundos, inclusive relativos à complementação da União, nos termos do § 2º do art. 16 desta Lei, poderão ser utilizados no primeiro quadrimestre do exercício imediatamente subsequente, mediante abertura de crédito adicional." utilizados no 1º trimestre do exercício imediatamente subsequente, mediante abertura de crédito adicional."

4) Os valores referentes à parcela dos Restos a Pagar inscritos sem disponibilidade financeira deverão ser informados somente no RREO do último bimestre do exercício.

5) Nos cinco primeiros bimestres do exercício o acompanhamento será feito com base na despesa liquidada. No último bimestre do exercício, o valor deverá corresponder ao total da despesa empenhada.

6) As linhas representam áreas de atuação e não correspondem exatamente às subfunções da Função Educação. As despesas classificadas nas demais subfunções típicas e nas subfunções atípicas deverão ser rateadas para essas áreas de atuação.

7) Valor inscrito em RPNP sem disponibilidade de caixa, que não será considerado na apuração dos indicadores e limites. Para as linhas 15, 16 e 17, deverá ser comparado o total inscrito em RPNP com a disponibilidade de caixa por fonte de recursos. Para a linha 14, deverá ser verificada a diferença entre a disponibilidade nas Fontes do Fundeb e os RPNP referentes a essas despesas. Para a linha 18, deverá ser verificada a diferença entre as disponibilidades na Fonte VAAT e os RPNP dessas despesas.

8) Controle da execução de restos a pagar considerados no cumprimento do limite mínimo dos exercícios anteriores.

9) Nesta coluna não devem ser informados valores inferiores a 0 (zero).

10) Essa coluna não deve conter percentual superior a 100%. Caso isso ocorra, em razão de valores informados na coluna (i), os percentuais devem ser ajustados para 100%.



# MUNICÍPIO DE CABIXI



## RELATÓRIO RESUMIDO DA EXECUÇÃO ORÇAMENTÁRIA DEMONSTRATIVO DAS RECEITAS OP. CRÉDITO E DESPESA DE CAPITAL ORÇAMENTOS FISCAIS E DA SEGURIDADE SOCIAL PERÍODO: Janeiro a Abril 2024/BIMESTRE Março - Abril

RREO – ANEXO 9 (LRF, art.53, § 1º, inciso I)

R\$ 1

RECEITAS	PREVISÃO ATUALIZADA (a)	RECEITAS REALIZADAS JAN A ABR (b)	SALDO NÃO REALIZADO (c) = (a-b)
RECEITAS DE OPERAÇÕES DE CRÉDITO (I)	0,00	0,00	0,00
DESPESAS	DOTAÇÃO ATUALIZADA (d)	DESPESAS EMPENHADAS JAN A ABR (e)	SALDO NÃO EXECUTADO (f) = (d-e)
DESPESAS DE CAPITAL	7.467.312,52	812.852,54	6.654.459,98
Investimentos	7.466.312,52	812.852,54	6.653.459,98
Inversões Financeiras	0,00	0,00	0,00
Amortização da Dívida	1.000,00	0,00	1.000,00
(-) Incentivos Fiscais a Contribuinte	0,00	0,00	0,00
(-) Incentivos Fiscais a Contribuinte por Instituições Financeiras	0,00	0,00	0,00
DESPESA DE CAPITAL LÍQUIDA (II)	7.467.312,52	812.852,54	6.654.459,98
RESULTADO PARA APURAÇÃO DA REGRA DE OURO (III) = (II – I)	7.467.312,52 <(d - a)>	812.852,54 <(e - b)>	6.654.459,98 <(f - c)>

Notas:

1 < Operações de Crédito descritas na CF, art. 167, inciso III >

2 Durante o exercício, somente as despesas liquidadas são consideradas executadas. No encerramento do exercício, as despesas não liquidadas inscritas em restos a pagar não processados são também consideradas executadas. Dessa forma, para maior transparência, as despesas executadas estão segregadas em:

a) Despesas liquidadas, consideradas aquelas em que houve a entrega do material ou serviço, nos termos do art. 63 da Lei 4.320/64;

b) Despesas empenhadas, mas não liquidadas, inscritas em Restos a Pagar não processados, consideradas liquidadas no encerramento do exercício, por força do art.35, inciso II da Lei 4.320/64.





**MUNICÍPIO DE CABIXI**  
**ORÇAMENTOS FISCAIS E DA SEGURIDADE SOCIAL**  
**RELATÓRIO RESUMIDO DA EXECUÇÃO ORÇAMENTÁRIA**  
**DEMONSTRATIVO DA RECEITA DE ALIENAÇÃO DE ATIVOS E APLICAÇÕES DE RECURSOS**  
**PERÍODO: Janeiro a Abril**

RREO – ANEXO 11(LRF, art. 53, § 1º, inciso III )

R\$ 1

RECEITAS	PREVISÃO ATUALIZADA (a)	RECEITAS REALIZADAS (b)	SALDO A REALIZAR (c) = (a-b)
RECEITAS DE ALIENAÇÃO DE ATIVOS (I)	124.403,48	0,00	124.403,48
Receita de Alienação de Bens Móveis	124.403,48	0,00	124.403,48
Receita de Alienação de Bens Imóveis	0,00	0,00	0,00
Receita de Alienação de Bens Intangíveis	0,00	0,00	0,00
Receita de Rendimentos de Aplicações Financeiras	0,00	0,00	0,00

DESPESAS	DOTAÇÃO ATUALIZADA (d)	DESPESAS EMPENHADAS (e)	DESPESAS LIQUIDADAS	DESPESAS PAGAS (f)	INSCRITAS EM RESTOS A PAGAR NÃO PROCESSADOS	PAGAMENTOS DE RESTOS A PAGAR (g)	SALDO (h) = (d-e)
APLICAÇÃO DOS RECURSOS DA ALIENAÇÃO DE ATIVOS (II)	229.200,00	0,00	0,00	0,00	0,00	350.418,10	229.200,00
Despesas de Capital	229.200,00	0,00	0,00	0,00	0,00	350.418,10	229.200,00
Investimentos	229.200,00	0,00	0,00	0,00	0,00	350.418,10	229.200,00
Inversões Financeiras	0,00	0,00	0,00	0,00	0,00	0,00	0,00
Amortização da Dívida	0,00	0,00	0,00	0,00	0,00	0,00	0,00
Despesas Correntes dos Regimes de Previdência	0,00	0,00	0,00	0,00	0,00	0,00	0,00
Regime Próprio dos Servidores Públicos	0,00	0,00	0,00	0,00	0,00	0,00	0,00

SALDO FINANCEIRO APLICAR	2023 (i)	2024 (j) = (Ib – (IIIf+ IIJj))	SALDO ATUAL (k) = (IIIi + IIIj)
VALOR (III)	1.057.690,21	-350.418,10	707.272,11

Nota: Durante o exercício, somente as despesas liquidadas são consideradas executadas. No encerramento do exercício, as despesas não liquidadas inscritas em restos a pagar não processados são também consideradas executadas. Dessa forma, para maior transparência, as despesas executadas estão segregadas em:

. a) Despesas liquidadas, consideradas aquelas em que houve a entrega do material ou serviço, nos termos do art. 63 da Lei 4.320/64;

. b) Despesas empenhadas mas não liquidadas, inscritas em Restos a Pagar não processados, consideradas liquidadas no encerramento do exercício, por força do art.35, inciso II da Lei 4.320/64.



**MUNICÍPIO DE CABIXI**  
**RELATÓRIO RESUMIDO DA EXECUÇÃO ORÇAMENTÁRIA**  
**DEMONSTRATIVO DA RECEITA DE IMPOSTOS E DAS DESPESAS PRÓPRIAS COM SAÚDE**  
**ORÇAMENTOS FISCAIS E DA SEGURIDADE SOCIAL**  
**PERÍODO: Janeiro a Abril 2024/BIMESTRE Março - Abril**

RREO – ANEXO XII (LC nº 141/2012 art.35)

RS 1

RECEITAS RESULTANTES DE IMPOSTOS E TRANSFERÊNCIAS CONSTITUCIONAIS E LEGAIS	PREVISÃO	PREVISÃO	RECEITAS REALIZADAS	
	INICIAL	ATUALIZADA (a)	Até o Bimestre (b)	(%) (b/a)x100
RECEITA DE IMPOSTOS (I)	2.019.712,95	2.019.712,95	662.109,78	32,78
Receita Resultante do Imposto Predial e Territorial Urbano - IPTU	457.974,32	457.974,32	82.140,98	17,94
Receita Resultante do Imposto sobre Transmissão Inter Vivos - ITBI	456.397,36	456.397,36	100.124,98	21,94
Receita Resultante do Imposto sobre Serviços de Qualquer Natureza - ISS	499.457,16	499.457,16	130.624,52	26,15
Receita Resultante do Imposto sobre a Renda e Proventos de Qualquer Natureza Retido na Fonte – IRRF	605.884,11	605.884,11	349.219,30	57,64
RECEITA DE TRANSFERÊNCIAS CONSTITUCIONAIS E LEGAIS (II)	29.618.976,17	29.618.976,17	10.251.230,14	34,61
Cota-Parte FPM	11.979.926,46	11.979.926,46	4.382.673,69	36,58
Cota-Parte ITR	19.696,07	19.696,07	2.796,66	14,20
Cota-Parte IPVA	917.168,04	917.168,04	423.751,68	46,20
Cota-Parte ICMS	16.660.758,32	16.660.758,32	5.420.674,52	32,54
Cota-Parte IPI-Exportação	41.427,28	41.427,28	21.333,59	51,50
Outras Transferências ou Compensações Financeiras Provenientes de Impostos e Transferências Constitucionais	0,00	0,00	0,00	0,00
<b>TOTAL DAS RECEITAS RESULTANTES DE IMPOSTOS E TRANSFERÊNCIAS CONSTITUCIONAIS E LEGAIS - (III) = (I) + (II)</b>	<b>31.638.689,12</b>	<b>31.638.689,12</b>	<b>10.913.339,92</b>	<b>34,49</b>

DESPESAS COM AÇÕES E SERVIÇOS PÚBLICOS DE SAÚDE (ASPS) POR SUBFUNÇÃO E CATEGORIA ECONÔMICA	DOTAÇÃO	DOTAÇÃO	DESPESAS EMPENHADAS		DESPESAS LIQUIDADAS		DESPESAS PAGAS		INSCRITOS EM RESTOS A PAGAR NÃO PROCESSADOS (g)
	INICIAL	ATUALIZADA (c)	ATÉ BIMESTRE (d)	% (d/c) x 100	ATÉ BIMESTRE (e)	% (e/c) x 100	ATÉ BIMESTRE (f)	% (f/c) x 100	
ATENÇÃO BÁSICA (IV)	199.859,25	199.859,25	0,00	0,00	0,00	0,00	0,00	0,00	0,00
Despesas Correntes	92.425,00	92.425,00	0,00	0,00	0,00	0,00	0,00	0,00	0,00
Despesas de Capital	107.434,25	107.434,25	0,00	0,00	0,00	0,00	0,00	0,00	0,00
ASSISTÊNCIA HOSPITALAR E AMBULATORIAL (V)	9.828.592,86	9.878.592,86	2.987.308,12	30,24	2.652.261,62	26,85	2.044.732,26	20,70	0,00
Despesas Correntes	9.372.534,89	9.422.534,89	2.987.308,12	31,70	2.652.261,62	28,15	2.044.732,26	21,70	0,00
Despesas de Capital	456.057,97	456.057,97	0,00	0,00	0,00	0,00	0,00	0,00	0,00
SUPORTE PROFILÁTICO E TERAPÊUTICO (VI)	0,00	0,00	0,00	0,00	0,00	0,00	0,00	0,00	0,00
Despesas Correntes	0,00	0,00	0,00	0,00	0,00	0,00	0,00	0,00	0,00
Despesas de Capital	0,00	0,00	0,00	0,00	0,00	0,00	0,00	0,00	0,00
VIGILÂNCIA SANITÁRIA (VII)	0,00	0,00	0,00	0,00	0,00	0,00	0,00	0,00	0,00
Despesas Correntes	0,00	0,00	0,00	0,00	0,00	0,00	0,00	0,00	0,00
Despesas de Capital	0,00	0,00	0,00	0,00	0,00	0,00	0,00	0,00	0,00
VIGILÂNCIA EPIDEMIOLÓGICA (VIII)	0,00	0,00	0,00	0,00	0,00	0,00	0,00	0,00	0,00
Despesas Correntes	0,00	0,00	0,00	0,00	0,00	0,00	0,00	0,00	0,00
Despesas de Capital	0,00	0,00	0,00	0,00	0,00	0,00	0,00	0,00	0,00
ALIMENTAÇÃO E NUTRIÇÃO (IX)	0,00	0,00	0,00	0,00	0,00	0,00	0,00	0,00	0,00
Despesas Correntes	0,00	0,00	0,00	0,00	0,00	0,00	0,00	0,00	0,00
Despesas de Capital	0,00	0,00	0,00	0,00	0,00	0,00	0,00	0,00	0,00
OUTRAS SUBFUNÇÕES (X)	0,00	0,00	0,00	0,00	0,00	0,00	0,00	0,00	0,00
Despesas Correntes	0,00	0,00	0,00	0,00	0,00	0,00	0,00	0,00	0,00
Despesas de Capital	0,00	0,00	0,00	0,00	0,00	0,00	0,00	0,00	0,00
<b>TOTAL (XI) = (IV + V + VI + VII + VIII + IX + X)</b>	<b>10.028.452,11</b>	<b>10.078.452,11</b>	<b>2.987.308,12</b>	<b>29,64</b>	<b>2.652.261,62</b>	<b>26,32</b>	<b>2.044.732,26</b>	<b>20,29</b>	<b>0,00</b>



**MUNICÍPIO DE CABIXI**  
**RELATÓRIO RESUMIDO DA EXECUÇÃO ORÇAMENTÁRIA**  
**DEMONSTRATIVO DA RECEITA DE IMPOSTOS E DAS DESPESAS PRÓPRIAS COM SAÚDE**  
**ORÇAMENTOS FISCAIS E DA SEGURIDADE SOCIAL**  
**PERÍODO: Janeiro a Abril 2024/BIMESTRE Março - Abril**

RREO – ANEXO XII (LC nº 141/2012 art.35)

RS 1

APURAÇÃO DO CUMPRIMENTO DO LIMITE MÍNIMO PARA APLICAÇÃO EM ASPS	Despesas Empenhadas (d)	Despesas Liquidadas (e)	Despesas Pagas (f)
Total das Despesas com ASPS (XII) = (XI)	2.987.308,12	2.652.261,62	2.044.732,26
(-) Restos a Pagar Não Processados Inscritos Indevidamente no Exercício sem Disponibilidade Financeira (XIII)	0,00	0,00	0,00
(-) Despesas Custeadas com Recursos Vinculados à Parcela do Percentual Mínimo que não foi Aplicada em ASPS em Exercícios Anteriores (XIV)	0,00	0,00	0,00
(-) Despesas Custeadas com Disponibilidade de Caixa Vinculada aos Restos a Pagar Cancelados (XV)	0,00	0,00	0,00
(=) VALOR APLICADO EM ASPS (XVI) = (XII - XIII - XIV - XV)	2.987.308,12	2.652.261,62	2.044.732,26
Despesa Mínima a ser Aplicada em ASPS (XVII) = (III) x 15% (LC 141/2012)	0,00	1.637.000,99	0,00
Diferença entre o Valor Aplicado e a Despesa Mínima a ser Aplicada (XVIII) = (XVI (d ou e) - XVII)	0,00	1.015.260,63	0,00
Limite não Cumprido (XIX) = (XVIII) (Quando valor for inferior a zero)	0,00	0,00	0,00
PERCENTUAL DA RECEITA DE IMPOSTOS E TRANSFERÊNCIAS CONSTITUCIONAIS E LEGAIS APLICADO EM ASPS (XVI / III)*100 (mínimo de 15% conforme LC nº 141/2012 ou % da Lei Orgânica Municipal)	27,37	24,30	

CONTROLE DO VALOR REFERENTE AO PERCENTUAL MÍNIMO NÃO CUMPRIDO EM EXERCÍCIOS ANTERIORES PARA FINS DE APLICAÇÃO DOS RECURSOS VINCULADOS CONFOME ARTIGOS 25 E 26 DA LC 141/2012	LIMITE NÃO CUMPRIDO				Saldo Final (não aplicado) (l) = (h - (i ou j))
	Saldo Inicial (no Exercício atual) (h)	Despesas Custeadas no Exercício de Referência			
		Empenhadas (i)	Liquidadas (j)	Pagas (k)	
Diferença de limite não cumprido em 2024 (saldo inicial = XIXd)	0,00	0,00	0,00	0,00	0,00
Diferença de limite não cumprido em 2023 (saldo inicial igual ao saldo final do demonstrativo do exercício anterior)	0,00	0,00	0,00	0,00	0,00
Diferença de limite não cumprido em Exercícios Anteriores (saldo inicial igual ao saldo final do demonstrativo do exercício anterior)	0,00	0,00	0,00	0,00	0,00
TOTAL DA DIFERENÇA DE LIMITE NÃO CUMPRIDO EM EXERCÍCIOS ANTERIORES (XX)	0,00	0,00	0,00	0,00	0,00

EXECUÇÃO DE RESTOS A PAGAR										
EXERCÍCIO DO EMPENHO	Valor Mínimo para aplicação em ASPS ( m )	Valor aplicado em ASPS no exercício ( n )	Valor aplicado além do limite mínimo (o) = (n - m), se < 0, então (o) = 0	Total inscrito em RP no exercício (p)	RPNP Inscritos Indevidamente no Exercício sem Disponibilidade Financeira q = (XIVd)	Valor inscrito em RP considerado no Limite (r) = (p - (o + q)) se < 0, então (r) = (0)	Total de RP pagos (s)	Total de RP a pagar (t)	Total de RP cancelados ou prescritos (u)	Diferença entre o valor aplicado além do limite e o total de RP cancelados (v) = ((o + q) - u)
Empenhos de 2023	0,00	0,00	0,00	0,00	0,00	0,00	0,00	0,00	0,00	0,00
Empenhos de 2022	4.158.561,17	7.201.093,48	3.042.532,31	2.076.425,89	0,00	0,00	1.188.425,89	609.756,32	287.095,09	2.755.437,22
Empenhos de 2021	3.731.020,91	5.422.836,80	1.691.815,89	146.852,61	0,00	0,00	133.507,91	0,00	13.344,70	1.678.471,19
Empenhos de 2020	2.882.076,77	4.735.939,88	1.853.863,11	83.172,79	0,00	0,00	78.821,66	0,00	4.351,13	1.849.511,98
Empenhos de 2019 e anteriores	2.525.399,33	4.363.612,94	1.838.213,61	101.222,34	0,00	0,00	92.716,69	0,00	8.505,65	1.829.707,96





**MUNICÍPIO DE CABIXI**  
**RELATÓRIO RESUMIDO DA EXECUÇÃO ORÇAMENTÁRIA**  
**DEMONSTRATIVO DA RECEITA DE IMPOSTOS E DAS DESPESAS PRÓPRIAS COM SAÚDE**  
**ORÇAMENTOS FISCAIS E DA SEGURIDADE SOCIAL**  
**PERÍODO: Janeiro a Abril 2024/BIMESTRE Março - Abril**

RREO – ANEXO XII (LC nº 141/2012 art.35)

RS 1

<b>TOTAL DOS RESTOS A PAGAR CANCELADOS OU PRESCRITOS ATÉ O FINAL DO EXERCÍCIO ATUAL QUE AFETARAM O CUMPRIMENTO DO LIMITE (XXI) (soma dos saldos negativos da coluna "v")</b>	0,00
<b>TOTAL DOS RESTOS A PAGAR CANCELADOS OU PRESCRITOS ATÉ O FINAL DO EXERCÍCIO ANTERIOR QUE AFETARAM O CUMPRIMENTO DO LIMITE (XXII) (valor informado no demonstrativo do exercício anterior)</b>	0,00
<b>TOTAL DOS RESTOS A PAGAR CANCELADOS OU PRESCRITOS NO EXERCÍCIO ATUAL QUE AFETARAM O CUMPRIMENTO DO LIMITE (XXIII) = (XXI - XXII) (Artigo 24 § 1º e 2º da LC 141/2012)</b>	0,00

<b>CONTROLE DE RESTOS A PAGAR CANCELADOS OU PRESCRITOS</b> <b>CONSIDERADOS PARA FINS DE APLICAÇÃO DA DISPONIBILIDADE DE CAIXA</b> <b>CONFORME ARTIGO 24§ 1º e 2º DA LC 141/2012</b>	RESTOS A PAGAR CANCELADOS OU PRESCRITOS				<b>Saldo Final</b> <small>(não aplicado)</small> <small>(aa) = (w - (x ou y))</small>
	<b>Saldo Inicial</b> <small>(no Exercício atual)</small> <small>(w)</small>	Despesas Custeadas no Exercício de Referência			
		Empenhadas <small>(x)</small>	Liquidadas <small>(y)</small>	Pagas <small>(z)</small>	
Restos a pagar cancelados ou prescritos em 2024 a serem compensados (XXIV) (saldo inicial = XXIII)	0,00	0,00	0,00	0,00	0,00
Restos a pagar cancelados ou prescritos em 2023 a serem compensados (XXV) (saldo inicial igual ao saldo final do demonstrativo do exercício anterior)	0,00	0,00	0,00	0,00	0,00
Restos a pagar cancelados ou prescritos em exercícios anteriores a serem compensados (XXVI) (saldo inicial igual ao saldo final do demonstrativo do exercício anterior)	0,00	0,00	0,00	0,00	0,00
<b>TOTAL DE RESTOS A PAGAR CANCELADOS OU PRESCRITOS A COMPENSAR (XXVII)</b>	<b>0,00</b>	<b>0,00</b>	<b>0,00</b>	<b>0,00</b>	<b>0,00</b>

RECEITAS ADICIONAIS PARA O FINANCIAMENTO DA SAÚDE NÃO COMPUTADAS NO CÁLCULO DO MÍNIMO	PREVISÃO INICIAL	PREVISÃO ATUALIZADA (a)	RECEITAS REALIZADAS	
			Até o Bimestre (b)	(%) (b/a)x100
RECEITAS DE TRANSFERÊNCIAS PARA A SAÚDE (XXVIII)	2.943.521,15	2.943.521,15	953.734,43	32,40
Proveniente da União	2.876.887,93	2.876.887,93	870.465,73	30,26
Proveniente dos Estados	66.633,22	66.633,22	83.268,70	124,97
Proveniente de outros Municípios	0,00	0,00	0,00	0,00
RECEITA DE OPERAÇÕES DE CRÉDITO INTERNAS E EXTERNAS VINCULADAS A SAÚDE (XXIX)	0,00	0,00	0,00	0,00
OUTRAS RECEITAS (XXX)	0,00	0,00	0,00	0,00
<b>TOTAL DE RECEITAS ADICIONAIS PARA FINANCIAMENTO DA SAÚDE (XXXI) = (XXVIII + XXIX + XXX)</b>	<b>2.943.521,15</b>	<b>2.943.521,15</b>	<b>953.734,43</b>	<b>32,40</b>



**MUNICÍPIO DE CABIXI**  
**RELATÓRIO RESUMIDO DA EXECUÇÃO ORÇAMENTÁRIA**  
**DEMONSTRATIVO DA RECEITA DE IMPOSTOS E DAS DESPESAS PRÓPRIAS COM SAÚDE**  
**ORÇAMENTOS FISCAIS E DA SEGURIDADE SOCIAL**  
**PERÍODO: Janeiro a Abril 2024/BIMESTRE Março - Abril**

RREO – ANEXO XII (LC nº 141/2012 art.35)

RS 1

DESPESAS COM SAUDE POR SUBFUNÇÕES E CATEGORIA ECONÔMICA NÃO COMPUTADAS NO CÁLCULO DO MÍNIMO	DOTAÇÃO INICIAL	DOTAÇÃO ATUALIZADA (c)	DESPESAS EMPENHADAS		DESPESAS LIQUIDADAS		DESPESAS PAGAS		INSCRITOS EM RESTOS A PAGAR NÃO PROCESSADOS (g)
			ATÉ BIMESTRE (d)	% (d/c) x 100	ATÉ BIMESTRE (e)	% (e/c) x 100	ATÉ BIMESTRE (f)	% (f/c) x 100	
ATENÇÃO BÁSICA (XXXII)	2.101.013,87	3.117.755,91	517.265,54	16,59	331.846,98	10,64	267.991,80	8,60	0,00
Despesas Correntes	2.100.280,76	2.710.002,80	517.265,54	19,09	331.846,98	12,25	267.991,80	9,89	0,00
Despesas de Capital	733,11	407.753,11	0,00	0,00	0,00	0,00	0,00	0,00	0,00
ASSISTÊNCIA HOSPITALAR E AMBULATORIAL (XXXIII)	245.626,86	531.408,53	280.262,29	52,74	244.177,84	45,95	209.935,58	39,51	0,00
Despesas Correntes	235.141,86	520.923,53	280.262,29	53,80	244.177,84	46,87	209.935,58	40,30	0,00
Despesas de Capital	10.485,00	10.485,00	0,00	0,00	0,00	0,00	0,00	0,00	0,00
SUPORTE PROFILÁTICO E TERAPÊUTICO (XXXIV)	0,00	0,00	0,00	0,00	0,00	0,00	0,00	0,00	0,00
Despesas Correntes	0,00	0,00	0,00	0,00	0,00	0,00	0,00	0,00	0,00
Despesas de Capital	0,00	0,00	0,00	0,00	0,00	0,00	0,00	0,00	0,00
VIGILÂNCIA SANITÁRIA (XXXV)	12.582,00	12.582,00	0,00	0,00	0,00	0,00	0,00	0,00	0,00
Despesas Correntes	11.009,25	11.009,25	0,00	0,00	0,00	0,00	0,00	0,00	0,00
Despesas de Capital	1.572,75	1.572,75	0,00	0,00	0,00	0,00	0,00	0,00	0,00
VIGILÂNCIA EPIDEMIOLÓGICA (XXXVI)	134.233,16	134.233,16	21.679,15	16,15	19.914,42	14,84	14.885,71	11,09	0,00
Despesas Correntes	132.136,16	132.136,16	21.679,15	16,41	19.914,42	15,07	14.885,71	11,27	0,00
Despesas de Capital	2.097,00	2.097,00	0,00	0,00	0,00	0,00	0,00	0,00	0,00
ALIMENTAÇÃO E NUTRIÇÃO (XXXVII)	0,00	0,00	0,00	0,00	0,00	0,00	0,00	0,00	0,00
Despesas Correntes	0,00	0,00	0,00	0,00	0,00	0,00	0,00	0,00	0,00
Despesas de Capital	0,00	0,00	0,00	0,00	0,00	0,00	0,00	0,00	0,00
OUTRAS SUBFUNÇÕES (XXXVIII)	0,00	0,00	0,00	0,00	0,00	0,00	0,00	0,00	0,00
Despesas Correntes	0,00	0,00	0,00	0,00	0,00	0,00	0,00	0,00	0,00
Despesas de Capital	0,00	0,00	0,00	0,00	0,00	0,00	0,00	0,00	0,00
TOTAL DAS DESPESAS NÃO COMPUTADAS NO CÁLCULO DO MÍNIMO (XXXIX) = (XXXII + XXXIII + XXXIV + XXXV + XXXVI + XXXVII + XXXVIII)	2.493.455,89	3.795.979,60	819.206,98	21,58	595.939,24	15,70	492.813,09	12,98	0,00



**MUNICÍPIO DE CABIXI**  
**RELATÓRIO RESUMIDO DA EXECUÇÃO ORÇAMENTÁRIA**  
**DEMONSTRATIVO DA RECEITA DE IMPOSTOS E DAS DESPESAS PRÓPRIAS COM SAÚDE**  
**ORÇAMENTOS FISCAIS E DA SEGURIDADE SOCIAL**  
**PERÍODO: Janeiro a Abril 2024/BIMESTRE Março - Abril**

RREO – ANEXO XII (LC nº 141/2012 art.35)

RS 1

DESPESAS TOTAIS COM SAÚDE	DOTAÇÃO INICIAL	DOTAÇÃO ATUALIZADA (c)	DESPESAS EMPENHADAS		DESPESAS LIQUIDADAS		DESPESAS PAGAS		INSCRITOS EM RESTOS A PAGAR NÃO PROCESSADOS (g)
			ATÉ BIMESTRE (d)	% (d/c) x 100	ATÉ BIMESTRE (e)	% (e/c) x 100	ATÉ BIMESTRE (f)	% (f/c) x 100	
ATENÇÃO BÁSICA (XL) = (IV + XXXII)	2.300.873,12	3.317.615,16	517.265,54	15,59	331.846,98	10,00	267.991,80	8,08	0,00
ASSISTÊNCIA HOSPITALAR E AMBULATORIAL (XLI) = (V + XXXIII)	10.074.219,72	10.410.001,39	3.267.570,41	31,39	2.896.439,46	27,82	2.254.667,84	21,66	0,00
SUORTE PROFILÁTICO E TERAPÊUTICO (XLII) = (VI + XXXIV)	0,00	0,00	0,00	0,00	0,00	0,00	0,00	0,00	0,00
VIGILÂNCIA SANITÁRIA (XLIII) = (VII + XXXV)	12.582,00	12.582,00	0,00	0,00	0,00	0,00	0,00	0,00	0,00
VIGILÂNCIA EPIDEMIOLÓGICA (XLIV) = (VIII + XXXVI)	134.233,16	134.233,16	21.679,15	16,15	19.914,42	14,84	14.885,71	11,09	0,00
ALIMENTAÇÃO E NUTRIÇÃO (XLV) = (XIX + XXXVII)	0,00	0,00	0,00	0,00	0,00	0,00	0,00	0,00	0,00
OUTRAS SUBFUNÇÕES (XLVI) = (X + XXXVIII)	0,00	0,00	0,00	0,00	0,00	0,00	0,00	0,00	0,00
<b>TOTAL DAS DESPESAS COM SAÚDE (XLVII) = (XI + XXXIX)</b>	<b>12.521.908,00</b>	<b>13.874.431,71</b>	<b>3.806.515,10</b>	<b>27,44</b>	<b>3.248.200,86</b>	<b>23,41</b>	<b>2.537.545,35</b>	<b>18,29</b>	<b>0,00</b>

1) Essa linha apresentará valor somente no Relatório Resumido da Execução Orçamentária do último bimestre do exercício.

2) O valor apresentado na intercessão com a coluna "i" ou com a coluna "h+i" (último bimestre) deverá ser o mesmo apresentado no "total j".

3) O valor apresentado na intercessão com a coluna "i" ou com a coluna "h+i" (último bimestre) deverá ser o mesmo apresentado no "total k".

4) Limite anual mínimo a ser cumprido no encerramento do exercício. Deverá ser informado o limite estabelecido na Lei Orgânica do Município quando o percentual nela estabelecido for superior ao fixado na LC nº 141/2012

5) Durante o exercício esse valor servirá para o monitoramento previsto no art. 23 da LC 141/2012

6) No último bimestre, será utilizada a fórmula  $[VI(h+i) - (15 \times IIIb)/100]$ .

7) Essa coluna poderá ser apresentada somente no último bimestre





**PREFEITURA MUNICIPAL DE CABIXI**  
**RELATÓRIO RESUMIDO DA EXECUÇÃO ORÇAMENTÁRIA**  
**DEMONSTRATIVO DAS PARCERIAS PUBLICO-PRIVADAS**  
**ORÇAMENTO FISCAL E DA SEGURIDADE SOCIAL**  
**PERIODO: Janeiro a Abril 2024/BIMESTRE Março - Abril**

Página 1 de 1

RREO – Anexo 13 (Lei nº 11.079, de 30.12.2004, arts. 22, 25 e 28)

RS 1

ESPECIFICAÇÃO	SALDO TOTAL EM 31 DE DEZEMBRO DO EXERCÍCIO ANTERIOR (a)	REGISTROS EFEUADOS EM 2024		SALDO TOTAL (b)
		NO BIMESTRE (d)	JAN A ABR (c)	
TOTAL DE ATIVOS	0,00	0,00	0,00	0,00
Ativos Constituídos pela SPE	0,00	0,00	0,00	0,00
TOTAL DE PASSIVOS	0,00	0,00	0,00	0,00
Obrigações decorrentes de Ativos Constituídos pela SPE	0,00	0,00	0,00	0,00
Provisões de PPP	0,00	0,00	0,00	0,00
Outros Passivos	0,00	0,00	0,00	0,00
ATOS POTENCIAIS PASSIVOS	0,00	0,00	0,00	0,00
Obrigações Contratuais	0,00	0,00	0,00	0,00
Riscos não Provisionados	0,00	0,00	0,00	0,00
Garantias Concedidas	0,00	0,00	0,00	0,00
Outros Passivos Contingentes	0,00	0,00	0,00	0,00

ESPECIFICAÇÃO	2023	2024	2025	2026	2027	2028	2029	2030	2031	2032	2033
<b>DO ENTE FEDERADO, EXCETO ESTATAIS NÃO DEPENDENT</b>	0,00	0,00	0,00	0,00	0,00	0,00	0,00	0,00	0,00	0,00	0,00
<b>Contratadas (I.1)</b>	0,00	0,00	0,00	0,00	0,00	0,00	0,00	0,00	0,00	0,00	0,00
<b>A contratar (I.2)</b>	0,00	0,00	0,00	0,00	0,00	0,00	0,00	0,00	0,00	0,00	0,00
<b>DAS ESTATAIS NÃO-DEPENDENTES (II) = (II.1 + II.2)</b>	0,00	0,00	0,00	0,00	0,00	0,00	0,00	0,00	0,00	0,00	0,00
<b>Contratadas (II.1)</b>	0,00	0,00	0,00	0,00	0,00	0,00	0,00	0,00	0,00	0,00	0,00
<b>A contratar (II.2)</b>	0,00	0,00	0,00	0,00	0,00	0,00	0,00	0,00	0,00	0,00	0,00
<b>TOTAL DAS DESPESAS DE PPP (III) = (I + II)</b>	0,00	0,00	0,00	0,00	0,00	0,00	0,00	0,00	0,00	0,00	0,00
<b>RECEITA CORRENTE LÍQUIDA (RCL) (IV)</b>	0,00	0,00	0,00	0,00	0,00	0,00	0,00	0,00	0,00	0,00	0,00
<b>TOTAL DAS DESPESAS CONSIDERADAS PARA O LIMITE = (I</b>	0,00	0,00	0,00	0,00	0,00	0,00	0,00	0,00	0,00	0,00	0,00
<b>TOTAL DAS DESPESAS CONSIDERADAS PARA O LIMITE / RCL</b>	0,00	0,00	0,00	0,00	0,00	0,00	0,00	0,00	0,00	0,00	0,00





# MUNICÍPIO DE CABIXI

## RELATÓRIO RESUMIDO DA EXECUÇÃO ORÇAMENTÁRIA DEMONSTRATIVO SIMPLIFICADO DO RELATÓRIO RESUMIDO DA EXECUÇÃO ORÇAMENTÁRIA ORÇAMENTO FISCAL E DA SEGURIDADE SOCIAL PERÍODO: Janeiro a Abril 2024/BIMESTRE Março - Abril

1 de 2

LRF, Art. 48 – Anexo 14

R\$ 1

BALANÇO ORÇAMENTÁRIO		Até o Bimestre		
<b>RECEITAS</b>				
Previsão Inicial		45.611.387,00		
Previsão Atualizada		45.611.387,00		
Receitas Realizadas		13.919.067,28		
Déficit Orçamentário		0,00		
Saldos de Exercícios Anteriores (Utilizados para Créditos Adicionais)		6.182.738,76		
<b>BALANÇO ORÇAMENTÁRIO - DESPESAS</b>		<b>Até o Bimestre</b>		
<b>DESPESAS</b>				
Dotação Inicial		45.576.786,50		
Créditos Adicionais		7.013.699,96		
Dotação Atualizada		52.590.486,46		
Despesas Empenhadas		15.311.003,39		
Despesas Liquidadas		10.005.650,99		
Despesas Pagas		8.260.558,71		
Superávit Orçamentário		3.913.416,29		
<b>DESPESAS POR FUNÇÃO / SUBFUNÇÃO</b>		<b>Até o Bimestre</b>		
Despesas Empenhadas		15.344.003,39		
Despesas Liquidadas		10.016.650,99		
<b>RECEITA CORRENTE LÍQUIDA - RCL</b>		<b>Até o Bimestre</b>		
Receita Corrente Líquida		41.786.416,52		
Receita Corrente Líquida Ajustada para Cálculo dos Limites de Endividamento		41.686.416,52		
Receita Corrente Líquida Ajustada para Cálculo dos Limites da Despesa com Pessoal		41.686.416,52		
<b>RECEITAS/DESPESAS DOS REGIMES DE PREVIDÊNCIA</b>		<b>Até o Bimestre</b>		
<b>Regime Próprio de Previdência dos Servidores - PLANO PREVIDENCIÁRIO</b>				
Receitas Previdenciárias Realizadas		0,00		
Despesas Previdenciárias Empenhadas		0,00		
Despesas Previdenciárias Liquidadas		0,00		
Despesas Previdenciárias Pagas		0,00		
Resultado Previdenciário		0,00		
<b>Regime Próprio de Previdência dos Servidores - PLANO FINANCEIRO</b>				
Receitas Previdenciárias Realizadas		0,00		
Despesas Previdenciárias Empenhadas		0,00		
Despesas Previdenciárias Liquidadas		0,00		
Despesas Previdenciárias Pagas		0,00		
Resultado Previdenciário		0,00		
<b>RESULTADO PRIMÁRIO E NOMINAL</b>		<b>Meta Fixada no Anexo de Metas Fiscais da LDO</b>	<b>Resultado Apurado até o Bimestre</b>	<b>% em Relação à Meta</b>
		<b>(a)</b>	<b>( b )</b>	<b>(b/a)</b>
Resultado Primário (SEM RPPS) - Acima da Linha		420.778,86	617.474,04	146,75
Resultado Nominal (SEM RPPS) - Abaixo da Linha		0,00	0,00	0,00





# MUNICÍPIO DE CABIXI

## RELATÓRIO RESUMIDO DA EXECUÇÃO ORÇAMENTÁRIA DEMONSTRATIVO SIMPLIFICADO DO RELATÓRIO RESUMIDO DA EXECUÇÃO ORÇAMENTÁRIA ORÇAMENTO FISCAL E DA SEGURIDADE SOCIAL PERÍODO: Janeiro a Abril 2024/BIMESTRE Março - Abril

2 de 2

LRF, Art. 48 – Anexo 14

R\$ 1

MOVIMENTAÇÃO DOS RESTOS A PAGAR	Inscrição	Cancelamento Até o Bimestre	Pagamento Até o Bimestre	Saldo a Pagar
<b>RESTOS A PAGAR PROCESSADOS</b>	802.367,91	0,00	784.238,45	18.129,46
Poder Executivo	802.367,91	0,00	784.238,45	18.129,46
Poder Legislativo	0,00	0,00	0,00	0,00
Poder Judiciário	0,00	0,00	0,00	0,00
Ministério Público	0,00	0,00	0,00	0,00
Defensoria Pública	0,00	0,00	0,00	0,00
<b>RESTOS A PAGAR NÃO-PROCESSADOS</b>	9.267.654,11	876.491,92	3.630.164,17	4.760.998,02
Poder Executivo	9.053.772,27	876.491,92	3.420.282,33	4.756.998,02
Poder Legislativo	213.881,84	0,00	209.881,84	4.000,00
Poder Judiciário	0,00	0,00	0,00	0,00
Ministério Público	0,00	0,00	0,00	0,00
Defensoria Pública	0,00	0,00	0,00	0,00
<b>TOTAL</b>	10.070.022,02	876.491,92	4.414.402,62	4.779.127,48

DESPESAS COM MANUTENÇÃO E DESENVOLVIMENTO DO ENSINO - MDE	Valor Apurado até o Bimestre	Limites Constitucionais Anuais	
		% Mínimo a Aplicar no Exercício	% Aplicado até o Bimestre
Mínimo Anual de 25% das Receitas de Impostos na Manutenção e Desenvolvimento do Ensino	2.658.694,84	25,00	24,36
Mínimo Anual de 70% do FUNDEB na Remuneração dos Profissionais da Educação Básica	1.344.602,39	70,00	77,57
Percentual de 50% da Complementação da União ao FUNDEB (VAAT) na Educação Infantil	0,00	50,00	0,00
Mínimo de 15% da Complementação da União ao FUNDEB (VAAT) em Despesas de Capital	0,00	15,00	0,00

RECEITAS DE OPERAÇÕES DE CRÉDITO E DESPESAS DE CAPITAL	Valor Apurado até o Bimestre	Saldo Não Realizado
Receita de Operação de Crédito	0,00	0,00
Despesa de Capital Líquida	812.852,54	6.654.459,98

RECEITA DA ALIENAÇÃO DE ATIVOS E APLICAÇÃO DOS RECURSOS	Valor apurado até o Bimestre	Saldo a Realizar
Receita de Capital Resultante da Alienação de Ativos	0,00	124.403,48
Aplicação dos Recursos da Alienação de Ativos	0,00	229.200,00

DESPESAS COM AÇÕES E SERVIÇOS PÚBLICOS DE SAÚDE	Valor Apurado até o Bimestre	Limite Constitucional Anual	
		% Mínimo a Aplicar no Exercício	% Aplicado até o Bimestre
Despesas com Ações e Serviços Públicos de Saúde executadas com recursos de impostos	2.652.261,62	15,00	24,30

DESPESAS DE CARÁTER CONTINUADO DERIVADAS DE PPP	Valor Apurado no Exercício Corrente
Total das Despesas Consideradas para o Limite / RCL (%)	0,00







# Município de Cabixi

22.855.159/0001-20  
Av. Tamoios, 4031 - Centro  
www.cabixi.ro.gov.br

## FICHA CADASTRAL DO DOCUMENTO ELETRÔNICO

Tipo do Documento	Identificação/Número	Data
<b>ANEXO</b>	<b>ANEXOS RREO 2º BIMESTRE 2024</b>	<b>24/05/2024</b>

ID: <b>104534</b>	Processo	Documento
CRC: <b>FD3EFD2F</b>		
Processo: <b>1-855/2024</b>		
Usuário: <b>Elizabeth Fernandes</b>		
Criação: <b>24/05/2024 09:29:47</b>	Finalização: <b>24/05/2024 09:31:45</b>	

MD5: **525026080092A52E1A338554FD402C52**  
SHA256: **A4C135315F95579D72C14314AE7A649BEE7F86E3633B56436FD8947BC62D97DA**

Súmula/Objeto:  
**ANEXOS RREO 1º BIMESTRE 2024**

### INTERESSADOS

SETOR DE CONTABILIDADE Cabixi RO 24/05/2024 09:29:47


### ASSUNTOS

RREO 2º BIMESTRE DE 2024 24/05/2024 09:29:47

### ASSINATURAS ELETRÔNICAS

 Suzeli de Souza Martins CONTADORA 24/05/2024 09:34:47

Assinado na forma do Decreto Municipal nº 84/2023.

 Izael Dias Moreira PREFEITO MUNICIPAL 24/05/2024 09:36:31

Assinado na forma do Decreto Municipal nº 84/2023.

 Lizandra Cristina Ramos Controladora Interna 24/05/2024 09:37:26

Assinado na forma do Decreto Municipal nº 84/2023.

A autenticidade deste documento pode ser conferida através do QRCode acima ou ainda através do site [transparencia.cabixi.ro.gov.br](http://transparencia.cabixi.ro.gov.br) informando o ID 104534 e o CRC FD3EFD2F.